

DATOS GENERALES DE IDENTIFICACIÓN

ID

IDENTIFICACIÓN DE LA EMPRESA

Forma jurídica SA: **01011** SL: **01012**

NIF: **01010** A03033164 Otras: **01013**

LEI: **01009** 95980020140005776818 Solo para las empresas que dispongan de código LEI (Legal Entity Identifier)

Denominación social: **01020** CONSTANTINO GUTIERREZ SA

Domicilio social: **01022** MARE NOSTRUM, 15

Municipio: **01023** Provincia: **01025** ALICANTE

Código postal: **01024** 03006 Teléfono: **01031** 965288544

Dirección de e-mail de contacto de la empresa **01037** cgsa@medifer.es

	DENOMINACIÓN SOCIAL	NIF
Sociedad dominante directa:	01041 <input type="text"/>	01040 <input type="text"/>
Sociedad dominante última del grupo:	01061 <input type="text"/>	01060 <input type="text"/>

ACTIVIDAD

Actividad principal: **02009** Comercio al por mayor de productos químicos (1)

Código CNAE: **02001** 4675 (1)

PERSONAL ASALARIADO

a) Número medio de personas empleadas en el curso del ejercicio, por tipo de contrato y empleo con discapacidad:

		EJERCICIO 2021 (2)	EJERCICIO 2020 (3)
FIJO (4):	04001	37,00	36,76
NO FIJO (5):	04002	6,00	5,84

Del cual: Personas empleadas con discapacidad mayor o igual al 33% (o calificación equivalente local):

04010	0	0
--------------	---	---

b) Personal asalariado al término del ejercicio, por tipo de contrato y por sexo:

	EJERCICIO 2021 (2)		EJERCICIO 2020 (3)	
	HOMBRES	MUJERES	HOMBRES	MUJERES
FIJO:	04120 31	04121 6	31	6
NO FIJO:	04122 5	04123 1	6	1

PRESENTACIÓN DE CUENTAS

	EJERCICIO 2021 (2)			EJERCICIO 2020 (3)		
	AÑO	MES	DÍA	AÑO	MES	DÍA
Fecha de inicio a la que van referidas las cuentas:	01102 2021	7	1	2020	7	1
Fecha de cierre a la que van referidas las cuentas:	01101 2021	12	31	2021	6	30
Número de páginas presentadas al depósito:	01901 <input type="text"/>					
En caso de no figurar consignadas cifras en alguno de los ejercicios, indique la causa:	01903 <input type="text"/>					

UNIDADES

Marque con una X la unidad en la que ha elaborado todos los documentos que integran sus cuentas anuales:

Euros: **09001**

Miles de euros: **09002**

Millones de euros: **09003**

(1) Según las clases (cuatro dígitos) de la Clasificación Nacional de Actividades Económicas 2009 (CNAE 2009), aprobada por el Real Decreto 475/2007, de 13 de abril (BOE de 28.4.2007).
 (2) Ejercicio al que van referidas las cuentas anuales.
 (3) Ejercicio anterior.
 (4) Para calcular el número medio de personal fijo, tenga en cuenta los siguientes criterios:
 a) Si en el año no ha habido importantes movimientos de la plantilla, indique aquí la semisuma de los fijos a principio y a fin de ejercicio.
 b) Si ha habido movimientos, calcule la suma de la plantilla en cada uno de los meses del año y divídala por doce.
 c) Si hubo regulación temporal de empleo o de jornada, el personal afectado por la misma debe incluirse como personal fijo, pero solo en la proporción que corresponda a la fracción del año o jornada del año efectivamente trabajada.
 (5) Puede calcular el personal no fijo medio sumando el total de semanas que han trabajado sus empleados no fijos y dividiendo por 52 semanas. También puede hacer esta operación (equivalente a la anterior):
 $n.º \text{ de personas contratadas} \times n.º \text{ medio de semanas trabajadas}$

BALANCE DE SITUACIÓN NORMAL

B1.1


NIF:	A03033164	<p style="font-size: small; text-align: center;">Espacio destinado para las firmas de los administradores</p>	UNIDAD (1):	Euros:	09001	<input checked="" type="checkbox"/>
DENOMINACIÓN SOCIAL:	CONSTANTINO GUTIERREZ SA		Miles:	09002	<input type="checkbox"/>	
			Millones:	09003	<input type="checkbox"/>	

ACTIVO	NOTAS DE LA MEMORIA	EJERCICIO	2021 (2)	EJERCICIO	2020 (3)
A) ACTIVO NO CORRIENTE	11000		9.264.883,07		9.007.823,02
I. Inmovilizado intangible	11100	5	74.262,01		84.059,93
1. Desarrollo	11110		1.819,50		2.257,50
2. Concesiones	11120				
3. Patentes, licencias, marcas y similares	11130		9.196,66		9.910,66
4. Fondo de comercio	11140				
5. Aplicaciones informáticas	11150		63.245,85		71.891,77
6. Investigación	11160				
7. Propiedad intelectual	11180				
8. Otro inmovilizado intangible	11170				
II. Inmovilizado material	11200	6	2.788.623,75		2.796.612,02
1. Terrenos y construcciones	11210		571.276,66		590.180,66
2. Instalaciones técnicas y otro inmovilizado material	11220		2.217.347,09		2.206.431,36
3. Inmovilizado en curso y anticipos	11230				
III. Inversiones inmobiliarias	11300	7	778.808,08		780.122,08
1. Terrenos	11310		689.486,22		689.486,22
2. Construcciones	11320		89.321,86		90.635,86
IV. Inversiones en empresas del grupo y asociadas a largo plazo	11400	9.1	4.209.997,50		4.146.073,79
1. Instrumentos de patrimonio	11410	9.3	1.919.578,27		1.855.654,56
2. Créditos a empresas	11420	9.3	2.290.419,23		2.290.419,23
3. Valores representativos de deuda	11430				
4. Derivados	11440				
5. Otros activos financieros	11450				
6. Otras inversiones	11460				
V. Inversiones financieras a largo plazo	11500	9.1	918.448,80		688.000,54
1. Instrumentos de patrimonio	11510		376.367,38		229.838,12
2. Créditos a terceros	11520		527.459,14		443.540,14
3. Valores representativos de deuda	11530				
4. Derivados	11540				
5. Otros activos financieros	11550		14.622,28		14.622,28
6. Otras inversiones	11560				
VI. Activos por impuesto diferido	11600	12.1	494.742,93		512.954,66
VII. Deudas comerciales no corrientes	11700				

(1) Marque la casilla correspondiente según exprese las cifras en unidades, miles o millones de euros. Todos los documentos que integran las cuentas anuales deben elaborarse en la misma unidad.
 (2) Ejercicio al que van referidas las cuentas anuales.
 (3) Ejercicio anterior.

BALANCE DE SITUACIÓN NORMAL

B1.2


NIF:	A03033164	 <p style="font-size: small; text-align: center;">Espacio destinado para las firmas de los administradores</p>
DENOMINACIÓN SOCIAL:		
CONSTANTINO GUTIERREZ SA		

ACTIVO	NOTAS DE LA MEMORIA	EJERCICIO 2021 (1)	EJERCICIO 2020 (2)
B) ACTIVO CORRIENTE	12000	58.586.477,90	22.941.361,78
I. Activos no corrientes mantenidos para la venta	12100		
II. Existencias	12200	21.193.654,52	6.102.563,17
1. Comerciales	12210	18.627.275,66	5.428.933,77
2. Materias primas y otros aprovisionamientos	12220	2.565.629,82	665.622,92
a) Materias primas y otros aprovisionamientos a largo plazo	12221		
b) Materias primas y otros aprovisionamientos a corto plazo	12222	2.565.629,82	665.622,92
3. Productos en curso	12230	749,04	8.006,48
a) De ciclo largo de producción	12231		
b) De ciclo corto de producción	12232	749,04	8.006,48
4. Productos terminados	12240		
a) De ciclo largo de producción	12241		
b) De ciclo corto de producción	12242		
5. Subproductos, residuos y materiales recuperados	12250		
6. Anticipos a proveedores	12260		
III. Deudores comerciales y otras cuentas a cobrar	12300	28.167.237,50	11.827.859,26
1. Clientes por ventas y prestaciones de servicios	12310	25.501.847,65	11.026.537,68
a) Clientes por ventas y prestaciones de servicios a largo plazo	12311		
b) Clientes por ventas y prestaciones de servicios a corto plazo	12312	25.501.847,65	11.026.537,68
2. Clientes empresas del grupo y asociadas	12320	2.657.464,85	795.536,78
3. Deudores varios	12330		
4. Personal	12340	7.925,00	5.784,80
5. Activos por impuesto corriente	12350		
6. Otros créditos con las Administraciones Públicas	12360		
7. Accionistas (socios) por desembolsos exigidos	12370		
IV. Inversiones en empresas del grupo y asociadas a corto plazo	12400	28.716,09	21.007,47
1. Instrumentos de patrimonio	12410		
2. Créditos a empresas	12420	28.716,09	21.007,47
3. Valores representativos de deuda	12430		
4. Derivados	12440		
5. Otros activos financieros	12450		
6. Otras inversiones	12460		

(1) Ejercicio al que van referidas las cuentas anuales.
 (2) Ejercicio anterior.

BALANCE DE SITUACIÓN NORMAL

B1.3

NIF:	A03033164	 <p style="font-size: small;">Espacio destinado para las firmas de los administradores</p>
DENOMINACIÓN SOCIAL:		
CONSTANTINO GUTIERREZ SA		

ACTIVO	NOTAS DE LA MEMORIA	EJERCICIO 2021 (1)	EJERCICIO 2020 (2)
V. Inversiones financieras a corto plazo	12500		
1. Instrumentos de patrimonio	12510		
2. Créditos a empresas	12520		
3. Valores representativos de deuda	12530		
4. Derivados	12540		
5. Otros activos financieros	12550		
6. Otras inversiones	12560		
VI. Periodificaciones a corto plazo	12600	34.179,40	35.868,24
VII. Efectivo y otros activos líquidos equivalentes	12700	9.162.690,39	4.954.063,64
1. Tesorería	12710	9.162.690,39	4.954.063,64
2. Otros activos líquidos equivalentes	12720		
TOTAL ACTIVO (A + B)	10000	67.851.360,97	31.949.184,80

(1) Ejercicio al que van referidas las cuentas anuales.
 (2) Ejercicio anterior.

BALANCE DE SITUACIÓN NORMAL

B2.1

NIF:	A03033164	<p style="font-size: small; text-align: center;">Espacio destinado para las firmas de los administradores</p>
DENOMINACIÓN SOCIAL:		
CONSTANTINO GUTIERREZ SA		

PATRIMONIO NETO Y PASIVO	NOTAS DE LA MEMORIA	EJERCICIO 2021 (1)	EJERCICIO 2020 (2)
A) PATRIMONIO NETO		10.022.960,10	8.149.711,42
A-1) Fondos propios		9.920.747,58	8.047.498,90
I. Capital	9.5	377.728,50	377.728,50
1. Capital escriturado		377.728,50	377.728,50
2. (Capital no exigido)			
II. Prima de emisión		1.055.843,38	1.055.843,38
III. Reservas		6.510.966,18	5.494.097,85
1. Legal y estatutarias		75.545,51	75.545,51
2. Otras reservas		6.310.789,24	5.319.782,12
3. Reserva de revalorización			
4. Reserva de capitalización		124.631,43	98.770,22
IV. (Acciones y participaciones en patrimonio propias)		-47.039,16	-47.039,16
V. Resultados de ejercicios anteriores			
1. Remanente			
2. (Resultados negativos de ejercicios anteriores)			
VI. Otras aportaciones de socios			
VII. Resultado del ejercicio	3	2.023.248,68	1.166.868,33
VIII. (Dividendo a cuenta)			
IX. Otros instrumentos de patrimonio neto			
A-2) Ajustes por cambios de valor			
I. Activos financieros disponibles para la venta			
II. Operaciones de cobertura			
III. Activos no corrientes y pasivos vinculados, mantenidos para la venta			
IV. Diferencia de conversión			
V. Otros			
A-3) Subvenciones, donaciones y legados recibidos	16	102.212,52	102.212,52
B) PASIVO NO CORRIENTE		3.758.337,05	4.211.948,13
I. Provisiones a largo plazo			
1. Obligaciones por prestaciones a largo plazo al personal			
2. Actuaciones medioambientales			
3. Provisiones por reestructuración			
4. Otras provisiones			
II. Deudas a largo plazo	9.1	2.696.253,62	3.164.568,68
1. Obligaciones y otros valores negociables			

(1) Ejercicio al que van referidas las cuentas anuales.
(2) Ejercicio anterior.

BALANCE DE SITUACIÓN NORMAL

B2.2

NIF:	A03033164	
DENOMINACIÓN SOCIAL:		
CONSTANTINO GUTIERREZ SA		


Espacio destinado para las firmas de los administradores

PATRIMONIO NETO Y PASIVO	NOTAS DE LA MEMORIA	EJERCICIO 2021 (1)	EJERCICIO 2020 (2)
2. Deudas con entidades de crédito	31220	2.547.253,06	2.968.902,25
3. Acreedores por arrendamiento financiero	31230	149.000,56	195.666,43
4. Derivados	31240		
5. Otros pasivos financieros	31250		
III. Deudas con empresas del grupo y asociadas a largo plazo	31300	18	967.367,36
IV. Pasivos por impuesto diferido	31400	12.1	94.716,07
V. Periodificaciones a largo plazo	31500		
VI. Acreedores comerciales no corrientes	31600		
VII. Deuda con características especiales a largo plazo	31700		
C) PASIVO CORRIENTE	32000		54.070.063,82
I. Pasivos vinculados con activos no corrientes mantenidos para la venta	32100		
II. Provisiones a corto plazo	32200		
1. Provisiones por derechos de emisión de gases de efecto invernadero	32210		
2. Otras provisiones	32220		
III. Deudas a corto plazo	32300		24.463.608,14
1. Obligaciones y otros valores negociables	32310		
2. Deudas con entidades de crédito	32320	9.1	24.294.250,05
3. Acreedores por arrendamiento financiero	32330	9.1	94.358,09
4. Derivados	32340		
5. Otros pasivos financieros	32350		75.000,00
IV. Deudas con empresas del grupo y asociadas a corto plazo	32400	18	61.418,44
V. Acreedores comerciales y otras cuentas a pagar	32500	9.1	29.545.037,24
1. Proveedores	32510		16.912.368,84
a) Proveedores a largo plazo	32511		
b) Proveedores a corto plazo	32512		16.912.368,84
2. Proveedores, empresas del grupo y asociadas	32520	18	2.980.661,85
3. Acreedores varios	32530		1.228.156,53
4. Personal (remuneraciones pendientes de pago)	32540		61.874,96
5. Pasivos por impuesto corriente	32550	12.1	693.946,70
6. Otras deudas con las Administraciones Públicas	32560		381.162,13
7. Anticipos de clientes	32570	9,10	7.286.866,23
VI. Periodificaciones a corto plazo	32600		
VII. Deuda con características especiales a corto plazo	32700		
TOTAL PATRIMONIO NETO Y PASIVO (A + B + C)	30000		67.851.360,97
			31.949.184,80

(1) Ejercicio al que van referidas las cuentas anuales.
(2) Ejercicio anterior.

CUENTA DE PÉRDIDAS Y GANANCIAS NORMAL

P1.1


NIF:	A03033164	 <p style="font-size: small; text-align: center;">Espacio destinado para las firmas de los administradores</p>
DENOMINACIÓN SOCIAL:		
CONSTANTINO GUTIERREZ SA		

		NOTAS DE LA MEMORIA	EJERCICIO 2021 (1)	EJERCICIO 2020 (2)
A) OPERACIONES CONTINUADAS				
1. Importe neto de la cifra de negocios	40100	21	36.438.509,03	57.301.687,75
a) Ventas	40110		36.360.580,61	57.210.585,46
b) Prestaciones de servicios	40120		77.928,42	91.102,29
c) Ingresos de carácter financiero de las sociedades <i>holding</i>	40130			
2. Variación de existencias de productos terminados y en curso de fabricación	40200			
3. Trabajos realizados por la empresa para su activo	40300			
4. Aprovisionamientos	40400	13	-31.037.764,15	-48.686.997,36
a) Consumo de mercaderías	40410		-25.804.536,10	-43.532.216,22
b) Consumo de materias primas y otras materias consumibles	40420		-5.231.928,05	-5.150.943,28
c) Trabajos realizados por otras empresas	40430		-1.300,00	-3.837,86
d) Deterioro de mercaderías, materias primas y otros aprovisionamientos	40440			
5. Otros ingresos de explotación	40500		27.291,24	140.036,92
a) Ingresos accesorios y otros de gestión corriente	40510		27.291,24	139.611,92
b) Subvenciones de explotación incorporadas al resultado del ejercicio	40520			425,00
6. Gastos de personal	40600		-868.850,31	-1.904.783,91
a) Sueldos, salarios y asimilados	40610		-695.185,69	-1.561.352,78
b) Cargas sociales	40620	13	-173.664,62	-343.431,13
c) Provisiones	40630			
7. Otros gastos de explotación	40700		-1.798.281,43	-4.290.712,85
a) Servicios exteriores	40710	8,2,13	-1.777.211,31	-4.246.152,34
b) Tributos	40720	12,2	-21.070,12	-48.309,14
c) Pérdidas, deterioro y variación de provisiones por operaciones comerciales	40730	9,2		3.748,63
d) Otros gastos de gestión corriente	40740			
e) Gastos por emisión de gases de efecto invernadero	40750			
8. Amortización del inmovilizado	40800	5,6,7	-224.982,01	-426.882,57
9. Imputación de subvenciones de inmovilizado no financiero y otras	40900	16		3.494,45
10. Excesos de provisiones	41000			
11. Deterioro y resultado por enajenaciones del inmovilizado	41100			-569.972,90
a) Deterioro y pérdidas	41110	7		-561.530,00
b) Resultados por enajenaciones y otras	41120			-8.442,90
c) Deterioro y resultados por enajenaciones del inmovilizado de las sociedades <i>holding</i>	41130			
12. Diferencia negativa de combinaciones de negocio	41200			

(1) Ejercicio al que van referidas las cuentas anuales.
 (2) Ejercicio anterior.

CUENTA DE PÉRDIDAS Y GANANCIAS NORMAL

P1.2


NIF:	A03033164	 Espacio destinado para las firmas de los administradores
DENOMINACIÓN SOCIAL:		
CONSTANTINO GUTIERREZ SA		

(DEBE) / HABER	NOTAS DE LA MEMORIA	EJERCICIO 2021 (1)		EJERCICIO 2020 (2)	
13. Otros resultados	13	41300	32.619,35		10.914,08
A.1) RESULTADO DE EXPLOTACIÓN (1 + 2 + 3 + 4 + 5 + 6 + 7 + 8 + 9 + 10 + 11 + 12 + 13)		49100	2.568.541,72		1.576.783,61
14. Ingresos financieros		41400	42.801,83		108.048,06
a) De participaciones en instrumentos de patrimonio		41410			
a 1) En empresas del grupo y asociadas		41411			
a 2) En terceros		41412			
b) De valores negociables y otros instrumentos financieros	9.2	41420	42.801,83		108.048,06
b 1) De empresas del grupo y asociadas		41421	34.193,75		106.313,32
b 2) De terceros		41422	8.608,08		1.734,74
c) Imputación de subvenciones, donaciones y legados de carácter financiero		41430			
15. Gastos financieros	9.2	41500	-137.649,80		-254.877,95
a) Por deudas con empresas del grupo y asociadas		41510	-14.336,32		-26.554,18
b) Por deudas con terceros		41520	-123.313,48		-228.323,77
c) Por actualización de provisiones		41530			
16. Variación de valor razonable en instrumentos financieros	9.2	41600	1.452,29		147,74
a) Cartera de negociación y otros		41610	1.452,29		147,74
b) Imputación al resultado del ejercicio por activos financieros disponibles para la venta		41620			
17. Diferencias de cambio	11	41700	126.116,14		97.616,32
18. Deterioro y resultado por enajenaciones de instrumentos financieros	9.2	41800	63.923,71		20.366,45
a) Deterioros y pérdidas	9.3	41810	63.923,71		
b) Resultados por enajenaciones y otras		41820			20.366,45
19. Otros ingresos y gastos de carácter financiero		42100			
a) Incorporación al activo de gastos financieros		42110			
b) Ingresos financieros derivados de convenios de acreedores		42120			
c) Resto de ingresos y gastos		42130			
A.2) RESULTADO FINANCIERO (14 + 15 + 16 + 17 + 18 + 19)		49200	96.644,17		-28.699,38
A.3) RESULTADO ANTES DE IMPUESTOS (A.1 + A.2)		49300	2.665.185,89		1.548.084,23
20. Impuestos sobre beneficios	12.1	41900	-641.937,21		-381.215,90
A.4) RESULTADO DEL EJERCICIO PROCEDENTE DE OPERACIONES CONTINUADAS (A.3 + 20)		49400	2.023.248,68		1.166.868,33
B) OPERACIONES INTERRUMPIDAS					
21. Resultado del ejercicio procedente de operaciones interrumpidas neto de impuestos		42000			
A.5) RESULTADO DEL EJERCICIO (A.4 + 21)	3	49500	2.023.248,68		1.166.868,33

(1) Ejercicio al que van referidas las cuentas anuales.
 (2) Ejercicio anterior.

ESTADO DE CAMBIOS EN EL PATRIMONIO NETO NORMAL
A) Estado de ingresos y gastos reconocidos en el ejercicio

PN1

NIF:	A03033164	
DENOMINACIÓN SOCIAL:		
CONSTANTINO GUTIERREZ SA		

Espacio destinado para las firmas de los administradores

		NOTAS DE LA MEMORIA	EJERCICIO 2021 (1)	EJERCICIO 2020 (2)
A) RESULTADO DE LA CUENTA DE PÉRDIDAS Y GANANCIAS	59100	3	2.023.248,68	1.166.868,33
INGRESOS Y GASTOS IMPUTADOS DIRECTAMENTE AL PATRIMONIO NETO				
I. Por valoración de instrumentos financieros	50010			
1. Activos financieros disponibles para la venta	50011			
2. Otros ingresos/gastos	50012			
II. Por coberturas de flujos de efectivo	50020			
III. Subvenciones, donaciones y legados recibidos	50030	16		139.777,81
IV. Por ganancias y pérdidas actuariales y otros ajustes	50040			
V. Por activos no corrientes y pasivos vinculados, mantenidos para la venta	50050			
VI. Diferencias de conversión	50060			
VII. Efecto impositivo	50070			-34.944,45
B) Total ingresos y gastos imputados directamente en el patrimonio neto (I + II + III + IV +V+VI+VII)	59200			104.833,36
TRANSFERENCIAS A LA CUENTA DE PÉRDIDAS Y GANANCIAS				
VIII. Por valoración de instrumentos financieros	50080			
1. Activos financieros disponibles para la venta	50081			
2. Otros ingresos/gastos	50082			
IX. Por coberturas de flujos de efectivo	50090			
X. Subvenciones, donaciones y legados recibidos	50100	16		-3.494,45
XI. Por activos no corrientes y pasivos vinculados, mantenidos para la venta	50110			
XII. Diferencias de conversión	50120			
XIII. Efecto impositivo	50130			873,61
C) Total transferencias a la cuenta de pérdidas y ganancias (VIII + IX + X + XI+ XII+ XIII)	59300			-2.620,84
TOTAL DE INGRESOS Y GASTOS RECONOCIDOS (A + B + C)	59400	3	2.023.248,68	1.269.080,85

(1) Ejercicio al que van referidas las cuentas anuales.
(2) Ejercicio anterior.

ESTADO DE CAMBIOS EN EL PATRIMONIO NETO NORMAL

PN2.1

B) Estado total de cambios en el patrimonio neto

		CAPITAL		
		ESCRITURADO	(NO EXIGIDO)	PRIMA DE EMISIÓN
		01	02	03
A) SALDO, FINAL DEL EJERCICIO <u>2019</u> (1)		511	377.728,50	1.055.843,38
I. Ajustes por cambios de criterio del ejercicio <u>2019</u> (1) y anteriores		512		
II. Ajustes por errores del ejercicio <u>2019</u> (1) y anteriores		513		
B) SALDO AJUSTADO, INICIO DEL EJERCICIO <u>2020</u> (2)		514	377.728,50	1.055.843,38
I. Total ingresos y gastos reconocidos		515		
II. Operaciones con socios o propietarios		516		
1. Aumentos de capital		517		
2. (-) Reducciones de capital		518		
3. Conversión de pasivos financieros en patrimonio neto (conversión de obligaciones, condonaciones de deudas)		519		
4. (-) Distribución de dividendos		520		
5. Operaciones con acciones o participaciones propias (netas)		521		
6. Incremento (reducción) de patrimonio neto resultante de una combinación de negocios		522		
7. Otras operaciones con socios o propietarios		523		
III. Otras variaciones del patrimonio neto		524		
1. Movimiento de la Reserva de Revalorización (4)		531		
2. Otras variaciones		532		
C) SALDO, FINAL DEL EJERCICIO <u>2020</u> (2)		511	377.728,50	1.055.843,38
I. Ajustes por cambios de criterio en el ejercicio <u>2020</u> (2)		512		
II. Ajustes por errores del ejercicio <u>2020</u> (2)		513		
D) SALDO AJUSTADO, INICIO DEL EJERCICIO <u>2021</u> (3)		514	377.728,50	1.055.843,38
I. Total ingresos y gastos reconocidos		515		
II. Operaciones con socios o propietarios		516		
1. Aumentos de capital		517		
2. (-) Reducciones de capital		518		
3. Conversión de pasivos financieros en patrimonio neto (conversión de obligaciones, condonaciones de deudas)		519		
4. (-) Distribución de dividendos		520		
5. Operaciones con acciones o participaciones propias (netas)		521		
6. Incremento (reducción) de patrimonio neto resultante de una combinación de negocios		522		
7. Otras operaciones con socios o propietarios		523		
III. Otras variaciones del patrimonio neto		524		
1. Movimiento de la Reserva de Revalorización (4)		531		
2. Otras variaciones		532		
E) SALDO, FINAL DEL EJERCICIO <u>2021</u> (3)		525	377.728,50	1.055.843,38

(1) Ejercicio N-2.

(2) Ejercicio anterior al que van referidas las cuentas anuales (N-1).

(3) Ejercicio al que van referidas las cuentas anuales (N).

(4) Reserva de Revalorización de la Ley 16/2012, de 27 de diciembre. Las empresas acogidas a disposiciones de revalorización distintas de la Ley 16/2012, deberán detallar la norma legal en la que se basan.

ESTADO DE CAMBIOS EN EL PATRIMONIO NETO NORMAL

PN2.2

B) Estado total de cambios en el patrimonio neto

NIF: A03033164		Espacio destinado para las firmas de los administradores		
DENOMINACIÓN SOCIAL: CONSTANTINO GUTIERREZ SA		RESERVAS	(ACCIONES Y PARTICIPACIONES EN PATRIMONIO PROPIAS)	RESULTADOS DE EJERCICIOS ANTERIORES
		04	05	06
A) SALDO, FINAL DEL EJERCICIO 2019 (1)	511	5.235.483,72	-47.039,16	
I. Ajustes por cambios de criterio del ejercicio 2019 (1) y anteriores	512			
II. Ajustes por errores del ejercicio 2019 (1) y anteriores	513			
B) SALDO AJUSTADO, INICIO DEL EJERCICIO 2020 (2)	514	5.235.483,72	-47.039,16	
I. Total ingresos y gastos reconocidos	515			
II. Operaciones con socios o propietarios	516			
1. Aumentos de capital	517			
2. (-) Reducciones de capital	518			
3. Conversión de pasivos financieros en patrimonio neto (conversión de obligaciones, condonaciones de deudas).	519			
4. (-) Distribución de dividendos	520			
5. Operaciones con acciones o participaciones propias (netas)	521			
6. Incremento (reducción) de patrimonio neto resultante de una combinación de negocios	522			
7. Otras operaciones con socios o propietarios	523			
III. Otras variaciones del patrimonio neto	524	258.614,13		
1. Movimiento de la Reserva de Revalorización (4)	531			
2. Otras variaciones.	532	258.614,13		
C) SALDO, FINAL DEL EJERCICIO 2020 (2)	511	5.494.097,85	-47.039,16	
I. Ajustes por cambios de criterio en el ejercicio 2020 (2)	512			
II. Ajustes por errores del ejercicio 2020 (2)	513			
D) SALDO AJUSTADO, INICIO DEL EJERCICIO 2021 (3)	514	5.494.097,85	-47.039,16	
I. Total ingresos y gastos reconocidos	515			
II. Operaciones con socios o propietarios	516			
1. Aumentos de capital	517			
2. (-) Reducciones de capital	518			
3. Conversión de pasivos financieros en patrimonio neto (conversión de obligaciones, condonaciones de deudas).	519			
4. (-) Distribución de dividendos	520			
5. Operaciones con acciones o participaciones propias (netas)	521			
6. Incremento (reducción) de patrimonio neto resultante de una combinación de negocios	522			
7. Otras operaciones con socios o propietarios	523			
III. Otras variaciones del patrimonio neto	524	1.016.868,33		
1. Movimiento de la Reserva de Revalorización (4)	531			
2. Otras variaciones.	532	1.016.868,33		
E) SALDO, FINAL DEL EJERCICIO 2021 (3)	525	6.510.966,18	-47.039,16	

VIENE DE LA PÁGINA PN2.1

CONTINÚA EN LA PÁGINA PN2.3

(1) Ejercicio N-2.

(2) Ejercicio anterior al que van referidas las cuentas anuales (N-1).

(3) Ejercicio al que van referidas las cuentas anuales (N).

(4) Reserva de Revalorización de la Ley 16/2012, de 27 de diciembre. Las empresas acogidas a disposiciones de revalorización distintas de la Ley 16/2012, deberán detallar la norma legal en la que se basan.

ESTADO DE CAMBIOS EN EL PATRIMONIO NETO NORMAL
B) Estado total de cambios en el patrimonio neto

PN2.3

NIF:	A03033164	 Espacio destinado para las firmas de los administradores
DENOMINACIÓN SOCIAL:	CONSTANTINO GUTIERREZ SA	

		OTRAS APORTACIONES DE SOCIOS	RESULTADO DEL EJERCICIO	(DIVIDENDO A CUENTA)
		07	08	09
A) SALDO, FINAL DEL EJERCICIO 2019 (1)	511		258.614,13	
I. Ajustes por cambios de criterio del ejercicio 2019 (1) y anteriores	512			
II. Ajustes por errores del ejercicio 2019 (1) y anteriores	513			
B) SALDO AJUSTADO, INICIO DEL EJERCICIO 2020 (2)	514		258.614,13	
I. Total ingresos y gastos reconocidos	515		1.166.868,33	
II. Operaciones con socios o propietarios	516			
1. Aumentos de capital	517			
2. (-) Reducciones de capital	518			
3. Conversión de pasivos financieros en patrimonio neto (conversión de obligaciones, condonaciones de deudas).	519			
4. (-) Distribución de dividendos	520			
5. Operaciones con acciones o participaciones propias (netas)	521			
6. Incremento (reducción) de patrimonio neto resultante de una combinación de negocios.	522			
7. Otras operaciones con socios o propietarios	523			
III. Otras variaciones del patrimonio neto	524		-258.614,13	
1. Movimiento de la Reserva de Revalorización (4)	531			
2. Otras variaciones.	532		-258.614,13	
C) SALDO, FINAL DEL EJERCICIO 2020 (2)	511		1.166.868,33	
I. Ajustes por cambios de criterio en el ejercicio 2020 (2)	512			
II. Ajustes por errores del ejercicio 2020 (2)	513			
D) SALDO AJUSTADO, INICIO DEL EJERCICIO 2021 (3)	514		1.166.868,33	
I. Total ingresos y gastos reconocidos	515		2.023.248,68	
II. Operaciones con socios o propietarios	516		-150.000,00	
1. Aumentos de capital	517			
2. (-) Reducciones de capital	518			
3. Conversión de pasivos financieros en patrimonio neto (conversión de obligaciones, condonaciones de deudas).	519			
4. (-) Distribución de dividendos	520		-150.000,00	
5. Operaciones con acciones o participaciones propias (netas)	521			
6. Incremento (reducción) de patrimonio neto resultante de una combinación de negocios.	522			
7. Otras operaciones con socios o propietarios	523			
III. Otras variaciones del patrimonio neto	524		-1.016.868,33	
1. Movimiento de la Reserva de Revalorización (4)	531			
2. Otras variaciones.	532		-1.016.868,33	
E) SALDO, FINAL DEL EJERCICIO 2021 (3)	525		2.023.248,68	

VIENE DE LA PÁGINA PN2.2

CONTINÚA EN LA PÁGINA PN2.4

(1) Ejercicio N-2.
 (2) Ejercicio anterior al que van referidas las cuentas anuales (N-1).
 (3) Ejercicio al que van referidas las cuentas anuales (N).
 (4) Reserva de Revalorización de la Ley 16/2012, de 27 de diciembre. Las empresas acogidas a disposiciones de revalorización distintas de la Ley 16/2012, deberán detallar la norma legal en la que se basan.

ESTADO DE CAMBIOS EN EL PATRIMONIO NETO NORMAL
B) Estado total de cambios en el patrimonio neto

PN2.4

NIF:	A03033164	 Espacio destinado para las firmas de los administradores
DENOMINACIÓN SOCIAL:	CONSTANTINO GUTIERREZ SA	

		OTROS INSTRUMENTOS DE PATRIMONIO NETO	AJUSTES POR CAMBIOS DE VALOR	SUBVENCIONES, DONACIONES Y LEGADOS RECIBIDOS
		10	11	12
A) SALDO, FINAL DEL EJERCICIO 2019 (1)	511			
I. Ajustes por cambios de criterio del ejercicio 2019 (1) y anteriores	512			
II. Ajustes por errores del ejercicio 2019 (1) y anteriores	513			
B) SALDO AJUSTADO, INICIO DEL EJERCICIO 2020 (2)	514			
I. Total ingresos y gastos reconocidos	515			102.212,52
II. Operaciones con socios o propietarios	516			
1. Aumentos de capital	517			
2. (-) Reducciones de capital	518			
3. Conversión de pasivos financieros en patrimonio neto (conversión de obligaciones, condonaciones de deudas)	519			
4. (-) Distribución de dividendos	520			
5. Operaciones con acciones o participaciones propias (netas)	521			
6. Incremento (reducción) de patrimonio neto resultante de una combinación de negocios	522			
7. Otras operaciones con socios o propietarios	523			
III. Otras variaciones del patrimonio neto	524			
1. Movimiento de la Reserva de Revalorización (4)	531			
2. Otras variaciones	532			
C) SALDO, FINAL DEL EJERCICIO 2020 (2)	511			102.212,52
I. Ajustes por cambios de criterio en el ejercicio 2020 (2)	512			
II. Ajustes por errores del ejercicio 2020 (2)	513			
D) SALDO AJUSTADO, INICIO DEL EJERCICIO 2021 (3)	514			102.212,52
I. Total ingresos y gastos reconocidos	515			
II. Operaciones con socios o propietarios	516			
1. Aumentos de capital	517			
2. (-) Reducciones de capital	518			
3. Conversión de pasivos financieros en patrimonio neto (conversión de obligaciones, condonaciones de deudas)	519			
4. (-) Distribución de dividendos	520			
5. Operaciones con acciones o participaciones propias (netas)	521			
6. Incremento (reducción) de patrimonio neto resultante de una combinación de negocios	522			
7. Otras operaciones con socios o propietarios	523			
III. Otras variaciones del patrimonio neto	524			
1. Movimiento de la Reserva de Revalorización (4)	531			
2. Otras variaciones	532			
E) SALDO, FINAL DEL EJERCICIO 2021 (3)	525			102.212,52

VIENE DE LA PÁGINA PN2.3

CONTINUA EN LA PÁGINA PN2.5

(1) Ejercicio N-2.
 (2) Ejercicio anterior al que van referidas las cuentas anuales (N-1).
 (3) Ejercicio al que van referidas las cuentas anuales (N).
 (4) Reserva de Revalorización de la Ley 16/2012, de 27 de diciembre. Las empresas acogidas a disposiciones de revalorización distintas de la Ley 16/2012, deberán detallar la norma legal en la que se basan.

ESTADO DE CAMBIOS EN EL PATRIMONIO NETO NORMAL

PN2.5

B) Estado total de cambios en el patrimonio neto

NIF:		A03033164
DENOMINACIÓN SOCIAL:		CONSTANTINO GUTIERREZ SA
Espacio destinado para las firmas de los administradores		
		TOTAL
		13
A) SALDO, FINAL DEL EJERCICIO <u>2019</u> (1)	511	6.880.630,57
I. Ajustes por cambios de criterio del ejercicio <u>2019</u> (1) y anteriores	512	
II. Ajustes por errores del ejercicio <u>2019</u> (1) y anteriores	513	
B) SALDO AJUSTADO, INICIO DEL EJERCICIO <u>2020</u> (2)	514	6.880.630,57
I. Total ingresos y gastos reconocidos	515	1.269.080,85
II. Operaciones con socios o propietarios	516	
1. Aumentos de capital	517	
2. (-) Reducciones de capital	518	
3. Conversión de pasivos financieros en patrimonio neto (conversión de obligaciones, condonaciones de deudas).	519	
4. (-) Distribución de dividendos	520	
5. Operaciones con acciones o participaciones propias (netas)	521	
6. Incremento (reducción) de patrimonio neto resultante de una combinación de negocios	522	
7. Otras operaciones con socios o propietarios	523	
III. Otras variaciones del patrimonio neto	524	
1. Movimiento de la Reserva de Revalorización (4)	531	
2. Otras variaciones	532	
C) SALDO, FINAL DEL EJERCICIO <u>2020</u> (2)	511	8.149.711,42
I. Ajustes por cambios de criterio en el ejercicio <u>2020</u> (2)	512	
II. Ajustes por errores del ejercicio <u>2020</u> (2)	513	
D) SALDO AJUSTADO, INICIO DEL EJERCICIO <u>2021</u> (3)	514	8.149.711,42
I. Total ingresos y gastos reconocidos	515	2.023.248,68
II. Operaciones con socios o propietarios	516	-150.000,00
1. Aumentos de capital	517	
2. (-) Reducciones de capital	518	
3. Conversión de pasivos financieros en patrimonio neto (conversión de obligaciones, condonaciones de deudas).	519	
4. (-) Distribución de dividendos	520	-150.000,00
5. Operaciones con acciones o participaciones propias (netas)	521	
6. Incremento (reducción) de patrimonio neto resultante de una combinación de negocios	522	
7. Otras operaciones con socios o propietarios	523	
III. Otras variaciones del patrimonio neto	524	
1. Movimiento de la Reserva de Revalorización (4)	531	
2. Otras variaciones	532	
E) SALDO, FINAL DEL EJERCICIO <u>2021</u> (3)	525	10.022.960,10

VIENE DE LA PÁGINA PN2.4

(1) Ejercicio N-2.

(2) Ejercicio anterior al que van referidas las cuentas anuales (N-1).

(3) Ejercicio al que van referidas las cuentas anuales (N).

(4) Reserva de Revalorización de la Ley 16/2012, de 27 de diciembre. Las empresas acogidas a disposiciones de revalorización distintas de la Ley 16/2012, deberán detallar la norma legal en la que se basan.

ESTADO DE CAMBIOS EN EL PATRIMONIO NETO NORMAL
B) Estado total de cambios en el patrimonio neto


PN2

NIF:	A03033164													
DENOMINACIÓN SOCIAL:	CONSTANTINO GUTIERREZ SA													
Espacio destinado para las firmas de los administradores														
	CAPITAL		PRIMA DE EMISIÓN	RESERVAS	(ACCIONES Y PARTICIPACIONES EN PATRIMONIO PROPIO)	RESULTADOS DE EJERCICIOS ANTERIORES	OTRAS APORTACIONES DE SOCIOS	RESULTADO DEL EJERCICIO	(DIVIDENDO A CUENTA)	OTROS INSTRUMENTOS DE PATRIMONIO NETO	AJUSTES POR CAMBIOS DE VALOR	SUBVENCIONES, DONACIONES Y LEGADOS RECIBIDOS	TOTAL	
	ESCRITURADO	NO EXIGIDO												
	01	02												
A) SALDO, FINAL DEL EJERCICIO 2019 (1)	511	377.728,50	1.055.843,38	5.235.483,72	-47.039,16			258.614,13					6.880.630,57	
I. Ajustes por cambios de criterio del ejercicio 2019 (1) y anteriores	512													
II. Ajustes por errores del ejercicio 2019 (1) y anteriores	513													
B) SALDO AJUSTADO, INICIO DEL EJERCICIO 2020 (2)	514	377.728,50	1.055.843,38	5.235.483,72	-47.039,16			258.614,13					6.880.630,57	
I. Total ingresos y gastos reconocidos	515							1.166.868,33				102.212,52	1.269.080,85	
II. Operaciones con socios o propietarios	516													
1. Aumentos de capital	517													
2. (-) Reducciones de capital	518													
3. Conversión de pasivos financieros en patrimonio neto (conversión de obligaciones, condonaciones de deudas)	519													
4. (-) Distribución de dividendos	520													
5. Operaciones con acciones o participaciones propias (netas)	521													
6. Incremento (reducción) de patrimonio neto resultante de una combinación de negocios	522													
7. Otras operaciones con socios o propietarios	523													
III. Otras variaciones del patrimonio neto	524			258.614,13				-258.614,13						
1. Movimiento de la Reserva de Revalorización (4)	531													
2. Otras variaciones	532			258.614,13				-258.614,13						
C) SALDO, FINAL DEL EJERCICIO 2020 (2)	511	377.728,50	1.055.843,38	5.494.097,85	-47.039,16			1.166.868,33				102.212,52	8.149.711,42	
I. Ajustes por cambios de criterio en el ejercicio 2020 (2)	512													
II. Ajustes por errores del ejercicio 2020 (2)	513													
D) SALDO AJUSTADO, INICIO DEL EJERCICIO 2021 (3)	514	377.728,50	1.055.843,38	5.494.097,85	-47.039,16			1.166.868,33				102.212,52	8.149.711,42	
I. Total ingresos y gastos reconocidos	515							2.023.248,68					2.023.248,68	
II. Operaciones con socios o propietarios	516							-150.000,00					-150.000,00	
1. Aumentos de capital	517													
2. (-) Reducciones de capital	518													
3. Conversión de pasivos financieros en patrimonio neto (conversión de obligaciones, condonaciones de deudas)	519													
4. (-) Distribución de dividendos	520							-150.000,00					-150.000,00	
5. Operaciones con acciones o participaciones propias (netas)	521													
6. Incremento (reducción) de patrimonio neto resultante de una combinación de negocios	522													
7. Otras operaciones con socios o propietarios	523													
III. Otras variaciones del patrimonio neto	524			1.016.868,33				-1.016.868,33						
1. Movimiento de la Reserva de Revalorización (4)	531													
2. Otras variaciones	532			1.016.868,33				-1.016.868,33						
E) SALDO, FINAL DEL EJERCICIO 2021 (3)	625	377.728,50	1.055.843,38	6.510.966,18	-47.039,16			2.023.248,68				102.212,52	10.022.960,10	

(1) Ejercicio N-2.
(2) Ejercicio anterior al que van referidas las cuentas anuales (N-1).
(3) Ejercicio al que van referidas las cuentas anuales (N).
(4) Reserva de Revalorización de la Ley 16/2012, de 7 de diciembre. Las empresas acogidas a disposiciones de revalorización distintas de la Ley 16/2012 deberán cumplir la norma legal en la que se basan.

ESTADO DE FLUJOS DE EFECTIVO NORMAL

F1.1

NIF:	A03033164	
DENOMINACIÓN SOCIAL:		
CONSTANTINO GUTIERREZ SA		

Espacio destinado para las firmas de los administradores


	NOTAS DE LA MEMORIA	EJERCICIO	2021 (1)	EJERCICIO	2020 (2)
A) FLUJOS DE EFECTIVO DE LAS ACTIVIDADES DE EXPLOTACIÓN					
1. Resultado del ejercicio antes de impuestos	61100		2.665.185,89		1.548.084,23
2. Ajustes del resultado	61200		129.790,13		1.018.459,51
a) Amortización del inmovilizado (+)	61201	5,6,7	224.982,01		426.882,57
b) Correcciones valorativas por deterioro (+/-)	61202				-3.748,63
c) Variación de provisiones (+/-)	61203				
d) Imputación de subvenciones (-)	61204	16			-3.494,45
e) Resultados por bajas y enajenaciones del inmovilizado (+/-)	61205	7			569.972,90
f) Resultados por bajas y enajenaciones de instrumentos financieros (+/-)	61206				-20.366,45
g) Ingresos financieros (-)	61207	9.2	-42.801,83		-108.048,06
h) Gastos financieros (+)	61208	9.2	137.649,80		254.877,95
i) Diferencias de cambio (+/-)	61209		-126.116,14		-97.616,32
j) Variación de valor razonable en instrumentos financieros (+/-)	61210		-63.923,71		
k) Otros ingresos y gastos (-/+)	61211				
3. Cambios en el capital corriente	61300		-12.347.493,61		3.260.222,15
a) Existencias (+/-)	61301	10	-15.091.091,35		820.561,40
b) Deudores y otras cuentas para cobrar (+/-)	61302	9.1	-16.339.378,24		-1.898.061,89
c) Otros activos corrientes (+/-)	61303	9.1	-6.019,78		42.449,32
d) Acreedores y otras cuentas para pagar (+/-)	61304	9.1	19.068.258,41		4.298.487,40
e) Otros pasivos corrientes (+/-)	61305				
f) Otros activos y pasivos no corrientes (+/-)	61306		20.737,35		-3.214,08
4. Otros flujos de efectivo de las actividades de explotación	61400		-420.011,72		-449.103,15
a) Pagos de intereses (-)	61401	9.2	-137.649,80		-254.877,95
b) Cobros de dividendos (+)	61402				
c) Cobros de intereses (+)	61403	9.2	42.801,83		108.048,06
d) Cobros (pagos) por impuesto sobre beneficios (+/-)	61404		-325.163,75		-302.273,26
e) Otros pagos (cobros) (-/+)	61405				
5. Flujos de efectivo de las actividades de explotación (1 + 2 + 3 + 4)	61500		-9.972.529,31		5.377.662,74

(1) Ejercicio al que van referidas las cuentas anuales.

(2) Ejercicio anterior.

ESTADO DE FLUJOS DE EFECTIVO NORMAL

F1.2

NIF:	A03033164	
DENOMINACIÓN SOCIAL:		
CONSTANTINO GUTIERREZ SA	+	

Espacio destinado para las firmas de los administradores

NOTAS DE LA MEMORIA	EJERCICIO	2021 (1)	EJERCICIO	2020 (2)
---------------------	-----------	----------	-----------	----------

B) FLUJOS DE EFECTIVO DE LAS ACTIVIDADES DE INVERSIÓN

	62100		-436.330,08	-858.265,64
6. Pagos por inversiones (-)	62100			
a) Empresas del grupo y asociadas	62101			
b) Inmovilizado intangible	62102	5	-13.208,40	-22.415,12
c) Inmovilizado material	62103	6	-192.673,42	-771.311,12
d) Inversiones inmobiliarias	62104			-64.539,40
e) Otros activos financieros	62105		-230.448,26	
f) Activos no corrientes mantenidos para venta	62106			
g) Unidad de negocio	62107			
h) Otros activos	62108			
7. Cobros por desinversiones (+)	62200			97.667,59
a) Empresas del grupo y asociadas	62201			
b) Inmovilizado intangible	62202			
c) Inmovilizado material	62203	6		7.500,00
d) Inversiones inmobiliarias	62204			
e) Otros activos financieros	62205			90.167,59
f) Activos no corrientes mantenidos para venta	62206			
g) Unidad de negocio	62207			
h) Otros activos	62208			
8. Flujos de efectivo de las actividades de inversión (6 + 7)	62300		-436.330,08	-760.598,05

(1) Ejercicio al que van referidas las cuentas anuales.

(2) Ejercicio anterior.

ESTADO DE FLUJOS DE EFECTIVO NORMAL

F1.3

NIF:	A03033164				
DENOMINACIÓN SOCIAL:	CONSTANTINO GUTIERREZ SA	Espacio destinado para las firmas de los administradores			
		NOTAS DE LA MEMORIA	EJERCICIO 2021 (1)	EJERCICIO 2020 (2)	
C) FLUJOS DE EFECTIVO DE LAS ACTIVIDADES DE FINANCIACIÓN					
9. Cobros y pagos por instrumentos de patrimonio.	63100				139.777,81
a) Emisión de instrumentos de patrimonio (+)	63101				
b) Amortización de instrumentos de patrimonio (-)	63102				
c) Adquisición de instrumentos de patrimonio propio (-)	63103				
d) Enajenación de instrumentos de patrimonio propio (+)	63104				
e) Subvenciones, donaciones y legados recibidos (+)	63105	16			139.777,81
10. Cobros y pagos por instrumentos de pasivo financiero	63200	9.1	14.641.370,00		-1.961.700,14
a) Emisión	63201		21.881.209,46		4.500.981,08
1. Obligaciones y otros valores negociables (+)	63202				
2. Deudas con entidades de crédito (+)	63203		21.744.791,02		4.485.212,69
3. Deudas con empresas del grupo y asociadas (+)	63204		61.418,44		9.407,84
4. Deudas con características especiales (+)	63205				
5. Otras deudas (+)	63206		75.000,00		6.360,55
b) Devolución y amortización de	63207		-7.239.839,46		-6.462.681,22
1. Obligaciones y otros valores negociables (-)	63208				
2. Deudas con entidades de crédito (-)	63209		-7.224.071,07		-6.414.864,65
3. Deudas con empresas del grupo y asociadas (-)	63210		-9.407,84		-29.000,90
4. Deudas con características especiales (-)	63211				
5. Otras deudas (-)	63212		-6.360,55		-18.815,67
11. Pagos por dividendos y remuneraciones de otros instrumentos de patrimonio	63300		-150.000,00		
a) Dividendos (-)	63301		-150.000,00		
b) Remuneración de otros instrumentos de patrimonio (-)	63302				
12. Flujos de efectivo de las actividades de financiación (9 + 10 + 11)	63400		14.491.370,00		-1.821.922,33
D) Efecto de las variaciones de los tipos de cambio	64000		126.116,14		97.616,32
E) AUMENTO/DISMINUCIÓN NETA DEL EFECTIVO O EQUIVALENTES (5 + 8 + 12 + D)	65000		4.208.626,75		2.892.758,68
Efectivo o equivalentes al comienzo del ejercicio	65100		4.954.063,64		2.061.304,96
Efectivo o equivalentes al final del ejercicio	65200		9.162.690,39		4.954.063,64

(1) Ejercicio al que van referidas las cuentas anuales.

(2) Ejercicio anterior.

MODELO DE DOCUMENTO NORMAL DE
INFORMACIÓN MEDIOAMBIENTAL

IM

SOCIEDAD CONSTANTINO GUTIERREZ SA		NIF A03033164
DOMICILIO SOCIAL MARE NOSTRUM, 15		
MUNICIPIO	PROVINCIA ALICANTE	EJERCICIO 2021

Los abajo firmantes, como Administradores de la Sociedad citada, manifiestan que en la contabilidad correspondiente a las presentes cuentas anuales **NO existe ninguna partida de naturaleza medioambiental que deba ser incluida en la Memoria de acuerdo a las indicaciones de la tercera parte del Plan General de Contabilidad (Real Decreto 1514/2007, de 16 de Noviembre).**



Los abajo firmantes, como Administradores de la Sociedad citada, manifiestan que en la contabilidad correspondiente a las presentes cuentas anuales **SÍ existen partidas de naturaleza medioambiental, y han sido incluidas en el Apartado 15 de la Memoria de acuerdo a las indicaciones de la tercera parte del Plan General de Contabilidad (Real Decreto 1514/2007, de 16 de Noviembre).**



FIRMAS y NOMBRES DE LOS ADMINISTRADORES

GOMEZ LIZARDO JOAQUIN

GUTIERREZ GOMEZ ALFONSO


BARRERA MARCO JOSE VICENT

GUTIERREZ GARCIA JOAQUIN

BARRERA MARCO ISMAEL

BARRERA QUINTANA ADRIAN



SOCIEDAD CONSTANTINO GUTIERREZ SA		NIF A03033164
DOMICILIO SOCIAL MARE NOSTRUM		
MUNICIPIO ALICANTE	PROVINCIA ALICANTE	EJERCICIO 2021
Medidas laborales aplicadas a la empresa.		
1. Solicitud de ERTE durante el ejercicio y motivado por la pandemia 1: <input type="text" value="NO"/>		
Ha sido motivado 2: <input type="text"/>		
Ha determinado 3: <input type="text"/>		
Duración: Fecha inicio: <input type="text"/> Fecha fin: <input type="text"/>		Número de trabajadores en plantilla antes del ERTE: <input type="text" value="0"/>
		Número de trabajadores afectados por el ERTE: <input type="text" value="0"/>
2. Permiso Retribuido Recuperable (Real Decreto-Ley 10/2020, de 29 de marzo)		
Porcentaje de personal, fijo o temporal, acogido a permiso retribuido recuperable. <input type="text" value="0"/>		Duración (Número de días): <input type="text" value="0"/>
3. Baja Laboral por el CORONAVIRUS		
Porcentaje de personal fijo afectado. <input type="text" value="0"/>		
Alquileres (artículos 1 a 15 del Real Decreto-Ley 11/2020).		
1. Alquileres a Terceros (Grandes Arrendadores). Ha concedido 4: <input type="text" value="0. NO APLICA"/>		
2. Pequeños Arrendadores. Ha concedido moratorias voluntarias a los arrendatarios 1. <input type="text" value="NO"/>		
3. Ha recibido ayudas financieras públicas (incluidos avales) al alquiler del local de negocios 1. <input type="text" value="NO"/>		
Avales ICO.		
Importe del aval concedido, en su caso, por el ICO en aplicación de lo establecido en los artículos 29 y 30 del Real Decreto-Ley 8/2020, de 17 de marzo.		
Cantidad (€): <input type="text" value="0"/>		¿Qué porcentaje representa el importe concedido sobre el importe total solicitado? <input type="text" value="0"/>
Ayudas públicas.		
Describir el plan o programa al que se acoge, el concedente y el sistema (avales, moratoria, aplazamiento, interés bonificado, etc.)		
<input type="text"/>		
Moratoria hipotecaria (artículos 16 a 19 del Real Decreto-Ley 11/2020). Se ha acogido 1. <input type="text" value="NO"/>		
Moratoria no hipotecaria (artículos 18, 21 a 26 del Real Decreto-Ley 11/2020). Se ha acogido 1. <input type="text" value="NO"/>		
Suministros Se ha solicitado flexibilización y suspensión de suministros (artículos 42 a 44 del Real Decreto-Ley 11/2020) 1. <input type="text" value="NO"/>		
Turismo Se ha acogido a las medidas de apoyo del sector del Turismo de los artículos 12 y 13 del Real Decreto-Ley 7/2020, de 12 de marzo 1. <input type="text" value="NO"/>		
FIRMAS y NOMBRES DE LOS ADMINISTRADORES		
		
<p>(1) 1.- SI, 2.- NO. (2) 1.- Por causa de fuerza mayor, 2.- Por causas técnicas-económicas-organizativas, 3.- Por otras causas. (3) 1.- Suspensión de contratos, 2.- Reducción de jornada, 3.- Suspensión de contratos y reducción de jornada. (4) 1.- Rebaja de rentas a los arrendatarios, 2.- Reestructuración de deudas, 3.- Rebaja de rentas a los arrendatarios y reestructuración de deudas, 4.- Otras.</p>		

CONSTANTINO GUTIÉRREZ, S.A.

MEMORIA NORMAL DE LAS CUENTAS ANUALES DEL EJERCICIO DE 6 MESES FINALIZADO EL 31 DE DICIEMBRE DE 2021

(Expresada en euros)

ÍNDICE

1.	Actividad de la empresa.....	3
2.	Bases de presentación de las cuentas anuales	6
2.1.	<i>Imagen fiel.</i>	6
2.2.	<i>Principios contables.</i>	6
2.3.	<i>Aspectos críticos de la valoración y estimación de la incertidumbre.</i>	6
2.4.	<i>Comparación de la información.</i>	7
2.5.	<i>Agrupación de partidas.</i>	7
2.6.	<i>Elementos recogidos en varias partidas.</i>	7
2.7.	<i>Cambios en criterios contables.</i>	8
2.8.	<i>Corrección de errores.</i>	8
2.9.	<i>Importancia relativa.</i>	8
3.	Aplicación de resultados	8
4.	Normas de registro y valoración.....	9
4.1.	<i>Inmovilizado intangible.</i>	9
4.2.	<i>Inmovilizado material.</i>	11
4.3.	<i>Inversiones inmobiliarias</i>	11
4.4.	<i>Arrendamientos.</i>	12
4.5.	<i>Instrumentos financieros.</i>	12
4.6.	<i>Existencias.</i>	15
4.7.	<i>Transacciones en moneda extranjera.</i>	16
4.8.	<i>Impuestos sobre beneficios.</i>	16
4.9.	<i>Ingresos y gastos.</i>	16
4.10.	<i>Provisiones y contingencias</i>	17
4.11.	<i>Elementos patrimoniales de naturaleza medioambiental.</i>	18
4.12.	<i>Subvenciones, donaciones y legados.</i>	18
4.13.	<i>Criterios empleados en transacciones entre partes vinculadas.</i>	18
4.14.	<i>Criterios empleados para el registro y valoración de los gastos de personal.</i>	19
4.15.	<i>Clasificación de activos y pasivos entre corriente y no corriente.</i>	19
5.	Inmovilizado intangible	20
6.	Inmovilizado material.....	21
7.	Inversiones inmobiliarias.....	22
8.	Arrendamientos y otras operaciones de naturaleza similar	24
8.1	<i>Arrendamientos financieros</i>	24
8.2	<i>Arrendamientos operativos</i>	24
9.	Instrumentos financieros.....	25

CONSTANTINO GUTIÉRREZ, S.A.

**MEMORIA NORMAL DE LAS CUENTAS ANUALES DEL EJERCICIO DE 6 MESES
FINALIZADO EL 31 DE DICIEMBRE DE 2021**

(Expresada en euros)

9.1	Información sobre la relevancia de los instrumentos financieros en la situación financiera y los resultados de la empresa.....	25
9.2	Información relacionada con la cuenta de pérdidas y ganancias y el patrimonio neto.....	29
9.3	Otra información	30
9.4	Información sobre la naturaleza y el nivel de riesgo procedente de instrumentos financieros. Otros riesgos del negocio y sector (Covid-19).....	32
9.5	Fondos propios.....	34
10.	Existencias	34
11.	Moneda extranjera	34
12.	Situación fiscal	35
12.1	Impuestos sobre beneficios	35
12.2	Otros tributos	37
13.	Ingresos y gastos.....	37
14.	Provisiones y contingencias.....	38
15.	Información sobre medio ambiente	38
16.	Subvenciones, donaciones y legados.....	39
17.	Información sobre el periodo medio de pago a proveedores en operaciones comerciales. Disposición adicional tercera. “Deber de información” de la Ley 15/2010, de 5 de julio. Resolución de 29 de enero de 2016 del Instituto de Contabilidad y Auditoría de Cuentas.....	39
18.	Operaciones con partes vinculadas.....	40
19.	Hechos posteriores al cierre.....	42
20.	Otra información	42
21.	Información segmentada	43

CONSTANTINO GUTIÉRREZ, S.A.

MEMORIA NORMAL DE LAS CUENTAS ANUALES DEL EJERCICIO DE 6 MESES FINALIZADO EL 31 DE DICIEMBRE DE 2021

(Expresada en euros)

1. Actividad de la empresa

La Sociedad Constantino Gutiérrez, S.A. fue constituida en 1972 por tiempo indefinido.

La actividad principal de la Sociedad durante el presente ejercicio ha sido la importación, exportación y comercialización al por mayor de fertilizantes, siendo el CNAE que le corresponde el 4675, actividad que es igualmente coincidente con su objeto social que es: la importación, exportación y comercio de fertilizantes y otros productos para la agricultura, tránsitos, almacenaje y transporte de mercancías. El arrendamiento de bienes inmuebles, industria o negocio.

El domicilio social y fiscal está en Alicante, Avda. Mare Nostrum, nº 15, así como sus principales almacenes logísticos y centro administrativo. Su CIF es el A-03033164.

Con fecha 20 de octubre de 2021 la Junta General acordó el cambio de cierre del ejercicio social a 31 de diciembre (antes 30 de junio), razón por la cual las presentes cuentas anuales al 31 de diciembre de 2021 van referidas de manera extraordinaria a un periodo de 6 meses.

Durante el ejercicio la Sociedad ha realizado la actividad descrita en su objeto social.

A efectos mercantiles le aplica el texto refundido de la Ley de Sociedades de capital, aprobado por Real Decreto Legislativo 1/2010, de 2 de julio, el Código de Comercio y disposiciones complementarias.

La moneda funcional con la que opera la empresa es el euro. Para la formulación de los estados financieros en euros se han seguido los criterios establecidos en el Plan General Contable tal y como figura en el apartado 4. Normas de registro y valoración.

La Sociedad es dominante de un Grupo de Sociedades, razón por la cual formula cuentas anuales consolidadas. Las cuentas anuales consolidadas al 31 de diciembre de 2021 se formulan en la misma fecha que las presentes cuentas anuales individuales de la Sociedad. Las cuentas anuales del ejercicio anterior fueron depositadas en el Registro mercantil de Alicante. La información del Grupo de sociedades en los términos previstos en el artículo 42 del Código de Comercio, es la siguiente:

<u>Sociedad</u>	Número de acciones	% de participación y de derechos de voto
<u>DEPENDIENTES:</u>		
<u>Medifer Liquids, S.L.</u>		
Domicilio social : Avda. Mare Nostrum, nº 25 , 03007, Alicante - CIF B-81581563	271.193	100%

Objeto social: la prestación de servicios de recepción de mercaderías líquidas, su almacenaje, mezcla, envasado, y en general, la manipulación de productos en estado líquido, ya sean fertilizantes, productos químicos, aceites o cualesquiera otros productos líquidos de licito comercio.

Registro Mercantil de ALICANTE

CONSTANTINO GUTIÉRREZ, S.A.**MEMORIA NORMAL DE LAS CUENTAS ANUALES DEL EJERCICIO DE 6 MESES FINALIZADO EL 31 DE DICIEMBRE DE 2021****(Expresada en euros)**

<u>Sociedad</u>	<u>Número de acciones</u>	<u>% de participación y de derechos de voto</u>
<u>Ibérica de gestión inmobiliaria y arrendaticia, S.L.</u> Domicilio social: C/ Emperatriz Eugenia, 5, escalera B, piso 1-9 - Granada - CIF B- 18360727. Objeto social: La promoción, construcción, explotación de toda clase de negocios inmobiliarios. Compraventa de toda clase de bienes inmuebles. La prestación de servicios de administración y gestión de otras empresas, asesoramiento y contabilidad. Esta Sociedad posee a su vez el 69,996 % de la Sociedad Fertisac, S.L., abajo indicada. Registro Mercantil de Granada	16.128	89,1%
<u>Fertisac, S.L.</u> Domicilio social: Barriada de estación s/n, Atarfe, Granada - CIF B18301549 Objeto social: Fabricación de fertilizantes sólidos y líquidos, y de productos químicos, y las actividades preparatorias, complementarias y auxiliares de la misma. La compraventa, distribución y comercialización de fertilizantes y productos químicos, importación y exportación de toda clase de fertilizantes y materias primas. Registro Mercantil de Granada	1.365.336	0,002% directo y 62,366% indirecto a través de I.G.I.A.
<u>Comercial de fertilizantes y productos agrarios, S.A.</u> Domicilio social: Monzón (Huesca), Polígono Paules, Parcela 50 - CIF A-22035786 Objeto social: Compra- venta de abonos y fertilizantes. Registro Mercantil de Huesca.	7.885	31,65% directo y 20,79% indirecto a través de Fertisac, S.L.
<u>SOCIEDADES ASOCIADAS (MÁS DE UN 20%) / RESTO</u>		
<u>Whole Trade, S.L</u> Domicilio social: Barriada de estación s/n, Atarfe, Granada - CIF B18820159 Objeto social: La intermediación en la contratación del transporte de mercancías como agencia de transporte, de toda clase de transporte por carretera, de cargas completas o fraccionadas, tanto internos como internacionales, incluyendo el transporte de mercancías peligrosas. La comercialización de productos químicos y agrícolas. Registro Mercantil de Granada	600	45,00%

CONSTANTINO GUTIÉRREZ, S.A.**MEMORIA NORMAL DE LAS CUENTAS ANUALES DEL EJERCICIO DE 6 MESES FINALIZADO EL 31 DE DICIEMBRE DE 2021****(Expresada en euros)**

<u>Sociedad</u>	Número de acciones	% de participación y de derechos de voto
<u>Manfer- Iberian, S.L.</u> Domicilio social : Pza. de los Colonos, nº 14, Albacete - CIF B02473858 Objeto social: Fabricación y manipulación, comercio, transporte, almacenamiento y venta al por mayor y al detalle de fertilizantes Registro Mercantil de Albacete 2	2.400	25.00%
<u>Medifer Iberian Company, S.L.</u> Domicilio social : C/Capitán Haya nº 1, planta 15, Madrid - CIF B87399408 Objeto social: Central de compras Registro Mercantil de Madrid	60.000	25,76% directo y 8,73% indirecto a través de Fertisac
<u>AGRO-SEMILLAS, S.L.</u> Domicilio social : C/ ZURBANO 45 1 MADRID 28-MADRID - CIF B-18932913 Objeto social: Compraventa productos agrícolas Registro Mercantil de Madrid	401.980	50,00%
<u>ANALISIS Y VALORACION DE ECONOMIAS AGRO-AMBIENTALES AVANZA, S.L.</u> Domicilio social : C/ GUADALAJARA, 11 - PISO 1º, PUERTA 10. (TOMELLOSO) - CIF B-13621172 Objeto social: Recogida, tratamiento y eliminación de residuos peligrosos y no peligrosos. Fabricación de fertilizantes y componentes nitrogenados. Registro Mercantil de Ciudad Real	3.000	20,00%

La Sociedad, con el fin de diversificar y asegurar las fuentes de aprovisionamiento de materias primas, realizó entre los años 2001 al 2004 una serie de inversiones estratégicas en un grupo empresarial fabricante de abonos químicos que posee unas instalaciones de fabricación próximas a Granada. La operación consistió en sucesivas compras de participaciones en el capital y en aportación de fondos mediante préstamos y líneas de crédito a las sociedades IBÉRICA DE GESTIÓN INMOBILIARIA Y ARRENDATICIA, S.L. (en adelante I.G.I.A., S.L.) y FERTISAC, S.L.

La Sociedad mantiene saldos y transacciones con empresas del Grupo y asociadas, y con otro tipo de vinculación, según se menciona en la nota 18.

En el caso de Comercial de fertilizantes y productos agrarios, S.A. (Cofepasa), su toma de control a los efectos del artículo 42 del Código de Comercio se produjo en el ejercicio 18/19.

CONSTANTINO GUTIÉRREZ, S.A.

MEMORIA NORMAL DE LAS CUENTAS ANUALES DEL EJERCICIO DE 6 MESES FINALIZADO EL 31 DE DICIEMBRE DE 2021

(Expresada en euros)

Con fecha 2 de septiembre de 2019 la Sociedad tomó un 33,33% en Agro-semillas, S.L., mediante una ampliación de capital de 201.000 euros en esta mercantil.

2. Bases de presentación de las cuentas anuales

2.1. Imagen fiel.

Las cuentas anuales del ejercicio 2021 adjuntas han sido formuladas por los Administradores a partir de los registros contables de la Sociedad al 31 de diciembre de 2021 y en ellas se han aplicado los principios contables y criterios de valoración recogidos en el Real Decreto 1514/2007, por el que se aprueba el Plan General de Contabilidad y el resto de disposiciones legales vigentes en materia contable, y muestran la imagen fiel del patrimonio, de la situación financiera y de los resultados de las operaciones de la Sociedad, así como la veracidad de los flujos incorporados en el estado de flujos de efectivo correspondientes al ejercicio de 6 meses terminado en dicha fecha.

No existen razones excepcionales por las que, para mostrar la imagen fiel, no se hayan aplicado disposiciones legales en materia contable.

Las presentes cuentas anuales se someterán a la aprobación por la Junta General de accionistas, estimándose que serán aprobadas sin modificación alguna. Las cuentas anuales del ejercicio anterior fueron aprobadas en Junta General el 15 de diciembre de 2021.

2.2. Principios contables.

Para mostrar la imagen fiel, no ha habido razones excepcionales que justifiquen la falta de aplicación de algún principio contable obligatorio.

No se han aplicado otros principios contables no obligatorios, para mostrar la imagen fiel.

2.3. Aspectos críticos de la valoración y estimación de la incertidumbre.

La Sociedad ha elaborado sus estados financieros bajo el principio de empresa en funcionamiento, sin que exista ningún tipo de riesgo importante que pueda suponer cambios significativos en el valor de los activos o pasivos en el ejercicio siguiente. Los administradores no son conscientes de incertidumbres importantes, relativas a eventos o condiciones que puedan aportar dudas significativas sobre la posibilidad de que la empresa siga funcionando normalmente. El Consejo de Administración de la Sociedad considera que el valor contable de los inmuebles en propiedad no supera el valor recuperable de los mismos, motivo por el cual registra deterioros en el caso de aquellas propiedades cuyo valor razonable es inferior a su valor contable (ver nota 7).

Cabe destacar que la Sociedad ha obtenido un beneficio neto de 2,02 millones de euros en el periodo de 6 meses cerrado a 31 de diciembre de 2021 frente a los 1,17 millones del año anterior cerrado a 30 de junio de 2021. Esta mejora se debe a dos factores principales: el aumento de ventas y el mantenimiento del margen bruto derivado de una favorable situación del mercado. Nuestros gastos operativos (de explotación y de personal) han disminuido respecto del periodo anterior en términos relativos respecto de ventas, al haberse mantenido y haberse incrementado sustancialmente la cifra de negocio, lo cual denota una estructura de recursos adecuada. Por ello, el beneficio de explotación ha pasado de 1,58 millones a 2,57 millones.

CONSTANTINO GUTIÉRREZ, S.A.

MEMORIA NORMAL DE LAS CUENTAS ANUALES DEL EJERCICIO DE 6 MESES FINALIZADO EL 31 DE DICIEMBRE DE 2021

(Expresada en euros)

A nivel de resultados financieros, han sido positivos debido a la favorable evolución del dólar USA.

A nivel financiero, el fondo de maniobra ha mejorado hasta los 4,52 millones positivos frente a los 3,35 millones del año anterior.

El indicador de solvencia, medido en términos de patrimonio neto sobre total pasivo, ha pasado de un 25,51% al cierre de junio 2021 a un 14,77% al 31 de diciembre de 2021, debido a un aumento del balance total por la época del año en que nos encontramos, siendo diciembre uno de los meses de mayores existencias por la preparación para la campaña siguiente, al contrario que los anteriores cierres a junio, donde la campaña fuerte estaba ya en sus horas bajas. Por ello esta disminución no es representativa al comparar cierres económicos a distintas fechas. En todo caso, consideramos que nuestra estructura patrimonial es adecuada.

El ejercicio 2022 se presenta con un fuerte incremento en los precios de los aprovisionamientos, lo que sin duda presionará los márgenes comerciales a clientes.

No hay cambios en estimaciones contables que sean significativos y afecten al ejercicio actual, o se espere que puedan afectar a los ejercicios futuros.

En las cuentas anuales adjuntas se han utilizado ocasionalmente estimaciones realizadas por la Dirección de la Sociedad para cuantificar algunos de los activos, pasivos, ingresos, gastos y compromisos que figuran registrados en ella. Básicamente, estas estimaciones se refieren a:

- Valor razonable de las inversiones en inmovilizado, especialmente el inmobiliario.
- Vida útil de los activos materiales e intangibles.
- Periodificaciones de servicios y otros gastos.
- Deterioro de saldos de cuentas a cobrar y de participaciones en otras empresas.
- Tipos de cambio euro/dólar USA.

2.4. Comparación de la información.

Por acuerdo de la Junta General Extraordinaria de accionistas de fecha 20 de octubre de 2021 se ha cambiado la fecha de cierre del ejercicio social de la Sociedad a 31 de diciembre de cada año (anteriormente 30 de junio). Por lo anterior, las cuentas anuales cerradas al 31 de diciembre de 2021 corresponden a un ejercicio de 6 meses.

Por corresponder las cifras de la cuenta de pérdidas y ganancias, del estado de cambios en el patrimonio neto, del estado de flujos de efectivo y de la memoria de 31 de diciembre de 2021 a un ejercicio de sólo 6 meses, no son directamente comparables con las del ejercicio anterior que comprendía 12 meses.

2.5. Agrupación de partidas.

Las cuentas anuales no tienen ninguna partida que haya sido objeto de agrupación en el balance, en la cuenta de pérdidas y ganancias, en el estado de cambios en el patrimonio neto o en el estado de flujos de efectivo.

2.6. Elementos recogidos en varias partidas.

No se presentan elementos patrimoniales registrados en dos o más partidas del balance, excepto por las deudas con entidades de crédito y por arrendamiento financiero, que figuran tanto en el pasivo no corriente como en el corriente.

CONSTANTINO GUTIÉRREZ, S.A.

MEMORIA NORMAL DE LAS CUENTAS ANUALES DEL EJERCICIO DE 6 MESES FINALIZADO EL 31 DE DICIEMBRE DE 2021

(Expresada en euros)

2.7. Cambios en criterios contables.

No se han realizado en el ejercicio ajustes a las cuentas anuales por cambios de criterios contables.

2.8. Corrección de errores.

Las cuentas anuales del ejercicio no incluyen ajustes realizados como consecuencia de errores detectados en el ejercicio.

2.9. Importancia relativa.

Al determinar la información a desglosar en la presente memoria sobre las diferentes partidas de los estados financieros u otros asuntos, la Sociedad, de acuerdo con el Marco Conceptual del Plan General de Contabilidad, ha tenido en cuenta la importancia relativa en relación con las presentes cuentas anuales.

3. Aplicación de resultados

La propuesta de aplicación del resultado por parte de los administradores a la Junta General de accionistas de la Sociedad que ha de celebrarse es la siguiente, además del reparto finalmente aprobado del ejercicio anterior, es la siguiente:

Base de reparto	31/12/2021	30/06/2021
Saldo de la cuenta de pérdidas y ganancias	2.023.248,68	1.166.868,33
Reservas	101.686,81	25.861,41
Total	2.124.935,49	1.192.729,74
Aplicación	31/12/2021	30/06/2021
A reserva legal	0,00	0,19
A reservas voluntarias	1.823.248,68	1.016.868,14
A dividendos	200.000,00	150.000,00
A reserva de capitalización	101.686,81	25.861,41
Total	2.124.935,49	1.192.729,74

Durante el ejercicio se ha dotado una Reserva de Capitalización por importe de 25.861,41 euros con cargo a la cuenta de Reservas Voluntarias.

Con la formulación de las presentes Cuentas Anuales se propone a la Junta general de Accionistas la dotación de una Reserva de Capitalización por un importe de 101.686,81 euros con cargo a la cuenta de Reservas Voluntarias.

No se han repartido dividendos a cuenta durante el ejercicio ni el anterior. La empresa no ha repartido dividendos en los últimos cinco años, excepto en 2021 (ver tabla anterior) por importe de 150.000 euros, de los que el 50% está pendiente de pago al cierre de 31 de diciembre de 2021.

Las limitaciones legales al reparto de dividendos son las siguientes:

- La Sociedad está obligada a destinar el 10% de los beneficios del ejercicio a la constitución de la reserva legal, hasta que ésta alcance, al menos, el 20% del capital social. Esta reserva, mientras no supere el límite del 20% del capital social, no es distributable y sólo podrá destinarse, en el caso de no tener otras reservas disponibles, a la compensación de pérdidas. Esta reserva podrá utilizarse

CONSTANTINO GUTIÉRREZ, S.A.

MEMORIA NORMAL DE LAS CUENTAS ANUALES DEL EJERCICIO DE 6 MESES FINALIZADO EL 31 DE DICIEMBRE DE 2021

(Expresada en euros)

igualmente para aumentar el capital social en la parte que exceda del 10% del capital ya aumentado. Si es usada para compensar pérdidas, en el caso de que no existan otras reservas disponibles suficientes para tal fin, debe ser respuesta con beneficios futuros. Al cierre cumple con el 20% indicado.

- Si el valor del patrimonio neto contable como consecuencia de un reparto de dividendos resultase quedar por debajo de la cifra de capital social.
- Si el patrimonio es inferior al capital como consecuencia de los resultados negativos de ejercicios anteriores, los beneficios del ejercicio deben destinarse de forma prioritaria a la compensación de estas pérdidas. El patrimonio neto se determina a partir de la agrupación A) Patrimonio neto del balance (Ley de Sociedades de Capital (LSC art. 273.2).
- Si se ha producido una reducción de capital, no alcanzando la reserva legal en el momento actual el 10% del importe del capital social.
- Si existen importes activados de gastos de investigación y desarrollo por un importe superior al de las reservas disponibles (LSC art. 273.3).
- Si fuera aplicable, deberá dotarse una reserva indisponible equivalente al fondo de comercio que aparezca en el activo del balance, destinándose a tal efecto una cifra del beneficio que represente, al menos, un cinco por ciento del importe del citado fondo de comercio. Si no existiera beneficio, o éste fuera insuficiente, se emplearán reservas de libre disposición (LSC art. 273.4).

4. Normas de registro y valoración

4.1. Inmovilizado intangible.

Los diferentes inmovilizados intangibles se reconocen como tales por cumplir con la definición de activo y los criterios de registro o reconocimiento contable contenidos en el Marco Conceptual de la Contabilidad. Además, cumplen con el criterio de identificabilidad, puesto que son elementos separables que surgen de derechos legales o contractuales, con independencia de que tales derechos sean transferibles o separables.

Los inmovilizados intangibles, se valoran por su coste, ya sea éste el precio de adquisición o el coste de producción, sin perjuicio de lo indicado en las normas particulares sobre este tipo de inmovilizados.

Los impuestos indirectos que gravan los elementos del inmovilizado intangible, sólo se han incluido en el precio de adquisición o coste de producción cuando no han sido recuperables directamente de la Hacienda Pública.

Las amortizaciones se han establecido de manera sistemática en función de la vida útil de los inmovilizados intangibles y de su valor residual, atendiendo a la depreciación que normalmente han sufrido por su funcionamiento, uso y disfrute, sin perjuicio de considerar también la obsolescencia técnica o comercial que pudiera afectarlos. Cuando ha procedido reconocer correcciones valorativas, se han ajustado las amortizaciones de los ejercicios siguientes del inmovilizado deteriorado, teniendo en cuenta el nuevo valor contable.

No existe ningún inmovilizado intangible con vida útil indefinida.

CONSTANTINO GUTIÉRREZ, S.A.

MEMORIA NORMAL DE LAS CUENTAS ANUALES DEL EJERCICIO DE 6 MESES FINALIZADO EL 31 DE DICIEMBRE DE 2021

(Expresada en euros)

- Patentes y marcas

Las patentes, marcas y similares se pueden utilizar durante un periodo de 5 años, por lo que se amortizan linealmente en dicho periodo, que es el periodo estimado en que contribuyen a la generación de flujos de efectivo para la Sociedad.

- Aplicaciones informáticas

Se valoran al precio de adquisición. La vida útil de estos elementos se estima en 4-5 años.

Las reparaciones que no representan una ampliación de la vida útil y los costes de mantenimiento son cargados en la cuenta de pérdidas y ganancias en el ejercicio en que se producen.

Deterioro de valor de inmovilizado intangible (también aplicable al inmovilizado material e inversiones inmobiliarias)

Al cierre del ejercicio o siempre que existan indicios de pérdidas de valor, la Sociedad revisa los importes en libros de sus activos intangibles para determinar si existen indicios de que dichos activos hayan sufrido una pérdida por deterioro de valor. Si existe cualquier indicio, el importe recuperable del activo se calcula con el objeto de determinar el alcance de la pérdida por deterioro de valor (si la hubiera). En caso de que el activo no genere flujos de efectivo por sí mismo que sean independientes de otros activos, la Sociedad calculará el importe recuperable de la unidad generadora de efectivo a la que pertenece el activo.

El importe recuperable es el valor superior entre el valor razonable menos el coste de venta y el valor en uso.

Las pérdidas por deterioro se reconocen en la cuenta de pérdidas y ganancias.

La reversión de la pérdida por deterioro de valor se registra con abono a la cuenta de pérdidas y ganancias. No obstante, la reversión de la pérdida no puede aumentar el valor contable del activo por encima del valor contable que hubiera tenido, neto de amortizaciones, si no se hubiera registrado el deterioro.

Para estimar el valor en uso, la Sociedad prepara, en su caso, las previsiones de flujos de caja futuros antes de impuestos a partir de los presupuestos más recientes aprobados por los Administradores de la Sociedad. Estos presupuestos incorporan las mejores estimaciones disponibles de ingresos y gastos de las unidades generadoras de efectivo utilizando la experiencia del pasado y las expectativas futuras. Estas previsiones cubren los próximos 5 años, estimándose los flujos para los años futuros aplicando tasas de crecimiento razonables que, en ningún caso, son crecientes ni superan las tasas de crecimiento de los años anteriores.

Al evaluar el valor de uso, los futuros flujos de efectivos estimados se descuentan a su valor actual utilizando un tipo de interés de mercado sin riesgo, ajustados por los riesgos específicos del activo que no se han tenido en cuenta al estimar los futuros flujos de efectivo.

Si se estima que el importe recuperable de un activo (o una unidad generadora de efectivo) es inferior a su importe en libros, el importe en libros del activo (unidad generadora de efectivo) se reduce a su importe recuperable. Para ello se reconoce el importe de la pérdida por deterioro de valor como gasto y se distribuye entre los activos que forman la unidad, reduciendo en primer lugar el fondo de comercio, si

CONSTANTINO GUTIÉRREZ, S.A.

MEMORIA NORMAL DE LAS CUENTAS ANUALES DEL EJERCICIO DE 6 MESES FINALIZADO EL 31 DE DICIEMBRE DE 2021

(Expresada en euros)

existiera, y, a continuación, el resto de los activos de la unidad prorrateados en función de su importe en libros.

Cuando una pérdida por deterioro de valor revierte posteriormente, el importe en libros del activo (unidad generadora de efectivo) se incrementa a la estimación revisada de su importe recuperable, pero de tal modo que el importe en libros incrementado no supere el importe en libros que se habría determinado de no haberse reconocido ninguna pérdida por deterioro de valor para el activo (unidad generadora de efectivo) en ejercicios anteriores. Inmediatamente se reconoce una reversión de una pérdida por deterioro de valor como ingreso.

En el ejercicio la Sociedad no ha registrado pérdidas por deterioro del inmovilizado intangible ni del inmovilizado material.

4.2. Inmovilizado material.

Los inmovilizados materiales se han valorado por su coste, ya sea el precio de adquisición o el coste de producción, sin perjuicio de lo indicado en las normas particulares sobre este tipo de inmovilizados.

Los impuestos indirectos que gravan los elementos del inmovilizado material, sólo se han incluido en el precio de adquisición o coste de producción cuando no han sido recuperables directamente de la Hacienda Pública.

También se han incluido como parte del valor de los inmovilizados materiales, la estimación inicial del valor actual de las obligaciones asumidas derivadas del desmantelamiento o retiro y otras asociadas, tales como los costes de rehabilitación, siempre que estas obligaciones hayan dado lugar al registro de provisiones.

Las amortizaciones se han establecido de manera sistemática y racional en función de la vida útil de los inmovilizados materiales y de su valor residual, atendiendo a la depreciación que normalmente han sufrido por su funcionamiento, uso y disfrute, sin perjuicio de considerar también la obsolescencia técnica o comercial que pudiera afectarlos. La amortización se calcula, en función de los siguientes años de vida útil:

Descripción	Años	% Anual
Construcciones	33,33	3
Instalaciones Técnicas	10	10
Maquinaria	5-10	10-20
Mobiliario	10	10
Equipos Procesos de Información	4	25
Elementos de Transporte	10	10

Los costes de renovación, ampliación o mejora de los bienes del inmovilizado material han sido incorporados al activo como mayor valor del bien en la medida en que han supuesto un aumento de la capacidad, productividad o alargamiento de su vida útil, dándose de baja el valor contable de los elementos que se han substituido.

4.3. Inversiones inmobiliarias

La Sociedad clasifica como inversiones inmobiliarias aquellos activos no corrientes que sean inmuebles y que posee para obtener rentas, plusvalías o ambas, en lugar de para su uso en la producción o suministros de bienes o servicios, o bien para fines administrativos, o su venta en el curso ordinario de las operaciones.

Para la valoración de las inversiones inmobiliarias se utiliza los criterios del inmovilizado material para los terrenos y construcciones, siendo los siguientes:

CONSTANTINO GUTIÉRREZ, S.A.

MEMORIA NORMAL DE LAS CUENTAS ANUALES DEL EJERCICIO DE 6 MESES FINALIZADO EL 31 DE DICIEMBRE DE 2021

(Expresada en euros)

- Los solares sin edificar se valoran por su precio de adquisición más los gastos de acondicionamiento, como cierres, movimiento de tierras, obras de saneamiento y drenaje, los de derribo de construcciones cuando sea necesario para poder efectuar obras de nueva planta, los gastos de inspección y levantamiento de planos cuando se efectúan con carácter previo a su adquisición, así como, la estimación inicial del valor actual de las obligaciones presentes derivadas de los costes de rehabilitación del solar.
- Las construcciones se valoran por su precio de adquisición o coste de producción incluidas aquellas instalaciones y elementos que tienen carácter de permanencia, por las tasas inherentes a la construcción y los honorarios facultativos de proyecto y dirección de obra.

4.4. Arrendamientos.

Los arrendamientos se clasifican como arrendamientos financieros siempre que de las condiciones de estos se deduzca que se transfieren al arrendatario sustancialmente los riesgos y beneficios inherentes a la propiedad del activo objeto del contrato. Los demás arrendamientos se clasifican como arrendamientos operativos.

Los activos adquiridos mediante arrendamiento financiero se registran de acuerdo con su naturaleza, por el menor entre el valor razonable del activo y el valor actual al inicio del arrendamiento de los pagos mínimos acordados, contabilizándose un pasivo financiero por el mismo importe. Los pagos por el arrendamiento se distribuyen entre los gastos financieros y la reducción del pasivo. A los activos se les aplican los mismos criterios de amortización, deterioro y baja que al resto de activos de su naturaleza. Los gastos financieros se imputan a la cuenta de pérdidas y ganancias mediante la aplicación del método del tipo de interés nominal que no difiere significativamente del tipo de interés efectivo.

Cuando la Sociedad actúa como arrendatario, los gastos del arrendamiento se cargan linealmente a la cuenta de pérdidas y ganancias en función de los acuerdos y de la vida del contrato.

4.5. Instrumentos financieros.

Activos financieros

Clasificación

Los activos financieros que posee la Sociedad se clasifican en las siguientes categorías:

- a. Activos financieros a coste amortizado: incluye activos financieros, incluso los admitidos a negociación en un mercado organizado, para los que la Sociedad mantiene la inversión con el objetivo de percibir los flujos de efectivo derivados de la ejecución del contrato, y las condiciones contractuales del activo dan lugar, en fechas especificadas, a flujos de efectivo que son únicamente cobros de principal e intereses sobre el importe del principal pendiente. Con carácter general, se incluyen en esta categoría:
 - i. Créditos por operaciones comerciales: originados en la venta de bienes o en la prestación de servicios por operaciones de tráfico con cobro aplazado, y

CONSTANTINO GUTIÉRREZ, S.A.

MEMORIA NORMAL DE LAS CUENTAS ANUALES DEL EJERCICIO DE 6 MESES FINALIZADO EL 31 DE DICIEMBRE DE 2021

(Expresada en euros)

- ii. Créditos por operaciones no comerciales: proceden de operaciones de préstamo o crédito concedidos por la Sociedad cuyos cobros son de cuantía determinada o determinable.
- b. Activos financieros a coste: se incluyen en esta categoría las siguientes inversiones: a) instrumentos de patrimonio de empresas del Grupo, multigrupo y asociadas; b) instrumentos de patrimonio cuyo valor razonable no pueda determinarse con fiabilidad, y los derivados que tengan como subyacente a estas inversiones; c) activos financieros híbridos cuyo valor razonable no pueda estimarse de manera fiable, salvo que se cumplan los requisitos para su contabilización a coste amortizado; d) aportaciones realizadas en contratos de cuentas en participación y similares; e) préstamos participativos con intereses de carácter contingente; f) activos financieros que deberían clasificarse en la siguiente categoría pero su valor razonable no puede estimarse de forma fiable.

Se consideran empresas del Grupo aquellas vinculadas con la Sociedad por una relación de control, y empresas asociadas aquellas sobre las que la Sociedad ejerce una influencia significativa. Adicionalmente, dentro de la categoría de multigrupo se incluye a aquellas sociedades sobre las, en virtud de un acuerdo, se ejerce un control conjunto con uno o más socios.

- c. Activos financieros a valor razonable con cambios en la cuenta de pérdidas y ganancias: incluye los activos financieros mantenidos para negociar y aquellos activos financieros que no han sido clasificados en ninguna de las categorías anteriores. Asimismo, se incluyen en esta categoría los activos financieros que así designa opcionalmente la Sociedad en el momento del reconocimiento inicial, que en caso contrario se habrían incluido en otra categoría, debido a que dicha designación elimina o reduce significativamente una incoherencia de valoración o asimetría contable que surgiría en caso contrario.

Valoración inicial

Los activos financieros se registran, en términos generales, inicialmente al valor razonable de la contraprestación entregada más los costes de la transacción que sean directamente atribuibles. No obstante, se reconocerán en la cuenta de pérdidas y ganancias del ejercicio los costes de transacción directamente atribuibles a los activos registrados a valor razonable con cambios en la cuenta de pérdidas y ganancias.

Asimismo, en el caso de inversiones en el patrimonio de empresas del Grupo que otorgan control sobre la sociedad dependiente, los honorarios abonados a asesores legales u otros profesionales relacionados con la adquisición de la inversión se imputan directamente a la cuenta de pérdidas y ganancias.

Valoración posterior

Los activos financieros a coste amortizado se registrarán aplicando dicho criterio de valoración imputando a la cuenta de pérdidas y ganancias los intereses devengados aplicando el método del tipo de interés efectivo.

Los activos financieros a valor razonable con cambios en la cuenta de pérdidas y ganancias se valoran a su valor razonable, registrándose en la cuenta de pérdidas y ganancias el resultado de las variaciones en dicho valor razonable.

Las inversiones clasificadas en la categoría b) anterior se valoran por su coste, minorado, en su caso, por el importe acumulado de las correcciones valorativas por

CONSTANTINO GUTIÉRREZ, S.A.

MEMORIA NORMAL DE LAS CUENTAS ANUALES DEL EJERCICIO DE 6 MESES FINALIZADO EL 31 DE DICIEMBRE DE 2021

(Expresada en euros)

deterioro. Dichas correcciones se calculan como la diferencia entre su valor en libros y el importe recuperable, entendido éste como el mayor importe entre su valor razonable menos los costes de venta y el valor actual de los flujos de efectivo futuros derivados de la inversión. Salvo mejor evidencia del importe recuperable de las inversiones en instrumentos de patrimonio, se toma en consideración el patrimonio neto de la entidad participada, corregido por las plusvalías tácitas existentes en la fecha de la valoración, netas del efecto impositivo.

Deterioro

Al menos al cierre del ejercicio la Sociedad realiza un “test de deterioro” para los activos financieros que no están registrados a valor razonable con cambios en la cuenta de pérdidas y ganancias. Se considera que existe evidencia objetiva de deterioro si el importe recuperable del activo financiero es inferior a su valor en libros. En todo caso, para los instrumentos de patrimonio a valor razonable con cambios en el patrimonio neto se presumirá que existe deterioro ante una caída de un año y medio o de un 40% en su cotización, sin que se haya producido la recuperación del valor. El registro del deterioro se registra en la cuenta de pérdidas y ganancias.

En particular, y respecto a las correcciones valorativas relativas los activos financieros a coste amortizado, el criterio utilizado por la Sociedad para calcular las correspondientes correcciones valorativas es dotar aquellos saldos de dudosa cobrabilidad. En este sentido, la Sociedad estima los saldos no recuperables en función de su antigüedad, dotando el 100% de los saldos con antigüedad superior a seis meses, así como el de aquellos que se declaran en concurso de acreedores, considerando de igual modo la situación específica de cada cliente, así como los importes recuperables por las reclamaciones en curso.

La Sociedad da de baja los activos financieros cuando expiran o se han cedido los derechos sobre los flujos de efectivo del correspondiente activo financiero y se han transferido sustancialmente los riesgos y beneficios inherentes a su propiedad, tales como en ventas en firme de activos, cesiones de créditos comerciales en operaciones de “factoring” en las que la empresa no retiene ningún riesgo de crédito ni de interés o las titulizaciones de activos financieros en las que la empresa cedente no retiene financiaciones subordinadas ni concede ningún tipo de garantía o asume algún otro tipo de riesgo.

Por el contrario, la Sociedad no da de baja los activos financieros, y reconoce un pasivo financiero por un importe igual a la contraprestación recibida, en las cesiones de activos financieros en las que se retenga sustancialmente los riesgos y beneficios inherentes a su propiedad, tales como el descuento de efectos, el “factoring con recurso”, las ventas de activos financieros con pactos de recompra a un precio fijo o al precio de venta más un interés y las titulizaciones de activos financieros en las que la empresa cedente retiene financiaciones subordinadas u otro tipo de garantías que absorben sustancialmente todas las pérdidas esperadas.

Pasivos financieros

Los pasivos financieros asumidos o incurridos por la Sociedad se clasifican en las siguientes categorías de valoración:

- a. Pasivos financieros a coste amortizado: son aquellos débitos y partidas a pagar que tiene la Sociedad y que se han originado en la compra de bienes y servicios por operaciones de tráfico de la empresa, o aquellos que, sin

CONSTANTINO GUTIÉRREZ, S.A.

MEMORIA NORMAL DE LAS CUENTAS ANUALES DEL EJERCICIO DE 6 MESES FINALIZADO EL 31 DE DICIEMBRE DE 2021

(Expresada en euros)

tener un origen comercial, no siendo instrumentos derivados, proceden de operaciones de préstamo o crédito recibidos por la Sociedad.

Estos pasivos se valoran inicialmente al valor razonable de la contraprestación recibida, ajustada por los costes de la transacción directamente atribuibles. Con posterioridad, dichos pasivos se valoran de acuerdo con su coste amortizado.

- b. Pasivos financieros a valor razonable con cambios en la cuenta de pérdidas y ganancias.

Los instrumentos financieros derivados de pasivo se valoran a su valor razonable, siguiendo los mismos criterios que los correspondientes a los activos financieros a valor razonable con cambios en pérdidas y ganancias descritos en el apartado anterior.

Los activos y pasivos se presentan separadamente en el balance y únicamente se presentan por su importe neto cuando la sociedad tiene el derecho exigible a compensar los importes reconocidos y, además, tienen la intención de liquidar las cantidades por el neto o de realizar el activo y cancelar el pasivo simultáneamente.

La Sociedad da de baja los pasivos financieros cuando se extinguen las obligaciones que los han generado.

Instrumentos de patrimonio

Un instrumento de patrimonio representa una participación residual en el patrimonio de la Sociedad, una vez deducidos todos sus pasivos.

Los instrumentos de capital emitidos por la Sociedad se registran en el patrimonio neto por el importe recibido, neto de los gastos de emisión.

Las inversiones en empresas del grupo, multigrupo y asociadas, se valoran inicialmente por su coste, que equivale al valor razonable de la contraprestación entregada más los costes de transacción.

4.6. Existencias.

Las materias primas adquiridas para el envasado a clientes se valoran al precio de adquisición. El precio de adquisición es el importe facturado por el proveedor, deducidos los descuentos y los intereses incorporados al nominal de los débitos más los gastos adicionales para que las existencias se encuentren ubicados para su venta: transportes, aranceles, seguros y otros atribuibles a la adquisición.

En cuanto al coste de producción, no es relevante pues no es habitual que exista producto terminado al cierre del ejercicio, y consiste en el envasado de las materias primas adquiridas, si bien incluye el coste de los gastos de producción directos e indirectos conforme al plan general contable.

La Sociedad utiliza el FIFO para la asignación de valor a las existencias.

Los impuestos indirectos que gravan las existencias sólo se incorporan al precio de adquisición o coste de producción cuando no son recuperables directamente de la Hacienda Pública.

Dado que las existencias de la Sociedad no necesitan un periodo de tiempo superior a un año para estar en condiciones de ser vendidas, no se incluyen gastos financieros en el precio de adquisición o coste de producción.

CONSTANTINO GUTIÉRREZ, S.A.

MEMORIA NORMAL DE LAS CUENTAS ANUALES DEL EJERCICIO DE 6 MESES FINALIZADO EL 31 DE DICIEMBRE DE 2021

(Expresada en euros)

Los anticipos a proveedores a cuenta de suministros futuros de existencias se valoran por su coste.

Las existencias se valoran al coste de adquisición o al valor de mercado, el menor de los dos. El coste de las salidas se calcula utilizando el precio promedio ponderado.

Cuando el valor neto realizable de las existencias es inferior a su precio de adquisición o a su coste de producción, se efectúan las oportunas correcciones valorativas reconociéndolas como un gasto en la cuenta de pérdidas y ganancias.

Si dejan de existir las circunstancias que causaron la corrección del valor de las existencias, el importe de la corrección es objeto de reversión reconociéndolo como un ingreso en la cuenta de pérdidas y ganancias.

4.7. Transacciones en moneda extranjera.

La valoración inicial de las transacciones en moneda extranjera, se han efectuado mediante la aplicación al importe en moneda extranjera, del tipo de cambio utilizado en las transacciones con entrega inmediata, entre ambas monedas, en la fecha de la transacción.

La moneda funcional de la empresa ha sido el euro y por tanto, esta es la moneda de presentación en la que se han formulado las cuentas anuales.

4.8. Impuestos sobre beneficios.

En general, se ha reconocido un pasivo por impuesto diferido por todas las diferencias temporarias imponibles, correspondientes principalmente a arrendamiento financiero.

Los activos por impuesto diferido, de acuerdo con el principio de prudencia, solo se reconocen en el caso de que se considere probable que la Sociedad va a tener en el futuro suficientes ganancias fiscales contra las que poder hacerlos efectivos. Si se cumple la condición anterior, en términos generales se ha considerado un activo por impuesto diferido cuando: han existido diferencias temporarias deducibles, derechos a compensar en ejercicios posteriores las pérdidas fiscales, y deducciones y otras ventajas fiscales no utilizadas que han quedado pendientes de aplicar fiscalmente.

Los activos y pasivos por impuesto diferido se han valorado según los tipos de gravamen esperados en el momento de su reversión, según la normativa que ha estado vigente o aprobada y pendiente de publicación en la fecha de cierre del ejercicio, y de acuerdo con la forma en que racionalmente se ha previsto recuperar o pagar el activo o el pasivo.

4.9. Ingresos y gastos.

Los ingresos y gastos se registran cuando se produce la corriente real de bienes o servicios que los mismos representan, con independencia del momento en que se produzca la corriente monetaria o financiera derivada de ellos.

Los ingresos ordinarios procedentes de la venta de bienes y de la prestación de servicios se valoran por el importe monetario recibido o, en su caso, por el valor razonable de la contraprestación recibida, o que se espera recibir, y que salvo evidencia en contrario será el precio acordado deducido cualquier descuento, impuestos y los intereses incorporados al nominal de los créditos. Se incluirá en la valoración de los ingresos la mejor estimación de la contraprestación variable cuando no se considera altamente probable su reversión.

CONSTANTINO GUTIÉRREZ, S.A.

MEMORIA NORMAL DE LAS CUENTAS ANUALES DEL EJERCICIO DE 6 MESES FINALIZADO EL 31 DE DICIEMBRE DE 2021

(Expresada en euros)

El reconocimiento de los ingresos se produce cuando (o a medida que) se produce la transferencia al cliente del control sobre los bienes o servicios comprometidos.

Los ingresos reconocidos a lo largo del tiempo, por corresponder a bienes o servicios cuyo control no se transfiere en un momento del tiempo, se valoran considerando el grado de realización de la prestación a la fecha de balance abreviado, siempre y cuando se disponga de información fiable para realizar la medición del grado de realización. En caso contrario solo se reconocerán ingresos en un importe equivalente a los costes incurridos que se espera que sean razonablemente recuperados en el futuro.

Los ingresos derivados de compromisos que se ejecutan en un momento determinado se registran en esa fecha, contabilizando como existencias los costes incurridos hasta ese momento en la producción de los bienes o servicios.

Dada la naturaleza de la actividad de la Sociedad, la práctica totalidad de sus ingresos se corresponden con entregas de bienes, donde el cliente recibe y consume de forma simultánea los beneficios proporcionados por la actividad de la empresa a medida que se entrega el suministro del bien entregado, pudiéndose medir con fiabilidad mediante mediciones técnicas el importe y cantidad entregados (método output).

Los anticipos a cuenta de ventas futuras figuran valorados por el valor recibido.

4.10. Provisiones y contingencias

Las obligaciones existentes, ya sean legales, contractuales, implícitas o tácitas, a la fecha del balance de situación surgidas como consecuencia de sucesos pasados de los que pueden derivarse perjuicios patrimoniales para la Sociedad cuyo importe y momento de cancelación son indeterminados se registran en el balance de situación como provisiones por el valor actual del importe más probable que se estima que la Sociedad tendrá que desembolsar para cancelar la obligación.

Los importes reconocidos en el balance de situación corresponden a la mejor estimación a la fecha de cierre de los desembolsos necesarios para cancelar la obligación presente, una vez considerados los riesgos e incertidumbres relacionados con la provisión y, cuando resulte significativo, el efecto financiero producido por el descuento, siempre que se pueda determinar con fiabilidad los desembolsos que se van a efectuar en cada periodo. El tipo de descuento se determina antes de impuestos, considerando el valor temporal del dinero, así como los riesgos específicos que no han sido considerados en los flujos futuros relacionados con la provisión.

La compensación a recibir de un tercero en el momento de liquidar la obligación, no supone una minoración del importe de la deuda, sin perjuicio del reconocimiento en el activo de la Sociedad del correspondiente derecho de cobro, siempre que no existan dudas de que dicho reembolso será percibido, registrándose dicho activo por un importe no superior de la obligación registrada contablemente.

Las provisiones se revierten contra resultados cuando no es probable que exista una salida de recursos para cancelar tal obligación.

CONSTANTINO GUTIÉRREZ, S.A.

MEMORIA NORMAL DE LAS CUENTAS ANUALES DEL EJERCICIO DE 6 MESES FINALIZADO EL 31 DE DICIEMBRE DE 2021

(Expresada en euros)

4.11. Elementos patrimoniales de naturaleza medioambiental.

Los costes incurridos, en su caso, en sistemas, equipos e instalaciones cuyo fin sea la minimización del impacto medioambiental en el desarrollo de la actividad, y/o la protección y mejora del medio ambiente se registran como inversiones en inmovilizado.

El resto de gastos relacionados con el medio ambiente, distintos de los anteriores, se consideran gastos del ejercicio. Para el cálculo de posibles provisiones medioambientales que pudieran surgir se dota de acuerdo a la mejor estimación de su devengo en el momento que se conozcan, y en el supuesto de que las pólizas de seguro no cubran los daños causados.

Los administradores confirman que la Sociedad no tiene responsabilidades, gastos, activos, ni provisiones y contingencias de naturaleza medioambiental que pudieran ser significativos en relación con el patrimonio, la situación financiera y los resultados del mismo.

En el desarrollo de su actividad la sociedad no realiza actividades que causen un impacto medioambiental por lo que no tiene registradas provisiones o gastos en relación con estos conceptos. En todo caso, se cumple con la normativa en vigor a este respecto.

4.12. Subvenciones, donaciones y legados.

Las subvenciones, donaciones y legados se contabilizan como ingresos y gastos reconocidos en patrimonio neto cuando se obtiene, en su caso, la concesión oficial de las mismas y se han cumplido las condiciones para su concesión o no existen dudas razonables sobre el cumplimiento futuro y la recepción de las mismas.

Las subvenciones de capital no reintegrables se valoran por el importe concedido, reconociéndose inicialmente como ingresos directamente imputados al patrimonio neto y se imputan a resultados en proporción a la depreciación experimentada durante el período por los activos financiados por dichas subvenciones, salvo que se trate de activos no depreciables en cuyo caso se imputarán al resultado del ejercicio en que se produzca la enajenación o baja en inventario de los mismos.

Mientras tienen el carácter de subvenciones reintegrables se contabilizan como deudas a largo plazo transformables en subvenciones.

Cuando las subvenciones se concedan para financiar gastos específicos se imputarán como ingresos en el ejercicio en que se devenguen los gastos que están financiando.

4.13. Criterios empleados en transacciones entre partes vinculadas.

En el supuesto de existir, las operaciones entre empresas del mismo grupo, con independencia del grado de vinculación, se contabilizan de acuerdo con las normas generales. Los elementos objeto de las transacciones que se realicen se contabilizarán en el momento inicial por su valor razonable. La valoración posterior se realiza de acuerdo con lo previsto en las normas particulares para las cuentas que corresponda y con criterios de mercado.

Esta norma de valoración afecta a las partes vinculadas que se explicitan en la Norma de registro y valoración 13ª del Plan General de Contabilidad. En este sentido:

- a) Se entenderá que una empresa forma parte del grupo cuando ambas estén vinculadas por una relación de control, directa o indirecta, análoga a la prevista

CONSTANTINO GUTIÉRREZ, S.A.

MEMORIA NORMAL DE LAS CUENTAS ANUALES DEL EJERCICIO DE 6 MESES FINALIZADO EL 31 DE DICIEMBRE DE 2021

(Expresada en euros)

en el artículo 42 del Código de Comercio, o cuando las empresas estén controladas por cualquier medio por una o varias personas jurídicas que actúen conjuntamente o se hallen bajo dirección única por acuerdos o cláusulas estatutarias.

- b) Se entenderá que una empresa es asociada cuando, sin que se trate de una empresa del grupo en el sentido señalado, la empresa o las personas físicas dominantes, ejerzan sobre esa empresa asociada una influencia significativa, tal como se desarrolla detenidamente en la citada Norma de registro y valoración 13ª.
- c) Una parte se considera vinculada a otra cuando una de ellas ejerce o tiene la posibilidad de ejercer directa o indirectamente o en virtud de pactos o acuerdos entre accionistas o partícipes, el control sobre otra o una influencia significativa en la toma de decisiones financieras y de explotación de la otra, tal como se detalla detenidamente en la Norma de registro y valoración 15ª.
- d) Se entenderá que una empresa forma parte del grupo cuando ambas estén vinculadas por una relación de control, directa o indirecta (grupo de subordinación), análoga a la prevista en el artículo 42 del Código de Comercio, o cuando las empresas estén controladas por cualquier medio por una o varias personas jurídicas que actúen conjuntamente o se hallen bajo dirección única por acuerdos o cláusulas estatutarias (grupo de coordinación).

4.14. Criterios empleados para el registro y valoración de los gastos de personal.

No existen retribuciones relevantes a largo plazo al personal que debieran ser objeto de reconocimiento en las cuentas anuales al cierre del ejercicio.

Excepto en el caso de causa justificada, las sociedades vienen obligadas a indemnizar a sus empleados cuando cesan en sus servicios.

Las indemnizaciones por cese involuntario se reconocen en el momento en que existe un plan formal detallado y se ha generado una expectativa válida entre el personal afectado de que se va a producir la rescisión de la relación laboral, ya sea por haber comenzado a ejecutar el plan o por haber anunciado sus principales características.

Ante la ausencia de cualquier necesidad previsible de terminación anormal del empleo y dado que no reciben indemnizaciones aquellos empleados que se jubilan o cesan voluntariamente en sus servicios, los pagos por indemnizaciones, cuando surgen, se cargan a gastos en el momento en que se toma la decisión de efectuar el despido.

4.15. Clasificación de activos y pasivos entre corriente y no corriente.

La Sociedad presenta el balance de situación clasificando activos y pasivos entre corriente y no corriente. A estos efectos son activos o pasivos corrientes aquellos que cumplan los siguientes criterios:

- Los activos se clasifican como corrientes cuando se espera realizarlos o se pretende venderlos o consumirlos en el transcurso del ciclo normal de la explotación de la Sociedad, se mantienen fundamentalmente con fines de negociación, se espera realizarlos dentro del periodo de los doce meses posteriores a la fecha de cierre o se trata de efectivo u otros activos líquidos equivalentes, excepto en aquellos casos en los que no puedan ser intercambiados o utilizados para cancelar un pasivo, al menos dentro de los doce meses siguientes a la fecha de cierre.

CONSTANTINO GUTIÉRREZ, S.A.

MEMORIA NORMAL DE LAS CUENTAS ANUALES DEL EJERCICIO DE 6 MESES FINALIZADO EL 31 DE DICIEMBRE DE 2021

(Expresada en euros)

- Los pasivos se clasifican como corrientes cuando se espera liquidarlos en el ciclo normal de la explotación de la Sociedad, se mantienen fundamentalmente para su negociación, se tienen que liquidar dentro del periodo de doce meses desde la fecha de cierre o la Sociedad no tiene el derecho incondicional para aplazar la cancelación de los pasivos durante los doce meses siguientes a la fecha de cierre.
- Los pasivos financieros se clasifican como corrientes cuando deban liquidarse dentro de los doce meses siguientes a la fecha de cierre aunque el plazo original sea por un periodo superior a doce meses y exista un acuerdo de refinanciación o de reestructuración de los pagos a largo plazo que haya concluido después de la fecha de cierre y antes de que las cuentas anuales sean formuladas.

5. Inmovilizado intangible

El detalle de movimientos habido en este capítulo del balance de situación es el siguiente:

	Desarrollo	Patentes, licencias, marcas y similares	Aplicaciones informáticas	Total
A) SALDO INICIAL BRUTO, EJERCICIO 2020/21	3.437	22.348	437.193	462.977
(+) Resto de entradas	180	6.433	15.802	22.415
B) SALDO FINAL BRUTO, EJERCICIO 2020/21	3.617	28.781	452.994	485.392
C) SALDO INICIAL BRUTO, EJERCICIO 2021	3.617	28.781	452.994	485.392
(+) Resto de entradas	0	350	12.858	13.208
D) SALDO FINAL BRUTO, EJERCICIO 2021	3.617	29.131	465.853	498.601
E) AMORTIZACIÓN ACUMULADA, SALDO INICIAL EJERCICIO 2020/21	-545	-17.128	-331.664	-349.336
(+) Dotación a la amortización del ejercicio 2020/21	-814	-1.743	-49.439	-51.996
F) AMORTIZACIÓN ACUMULADA, SALDO FINAL EJERCICIO 2020/21	-1.359	-18.871	-381.103	-401.332
G) AMORTIZACIÓN ACUMULADA, SALDO INICIAL EJERCICIO 2020/21	-1.359	-18.871	-381.103	-401.332
(+) Dotación a la amortización del ejercicio 2021 (2º semestre)	-438	-1.064	-21.504	-23.006
H) AMORTIZACIÓN ACUMULADA, SALDO FINAL EJERCICIO 2021	-1.797	-19.935	-402.607	-424.339
M) VALOR NETO CONTABLE FINAL EJERCICIO 2021	1.820	9.197	63.246	74.262

Durante el presente ejercicio y el anterior las nuevas altas corresponden principalmente a la implementación de un nuevo ERP a nivel informático.

No se ha producido ninguna circunstancia que haya supuesto una incidencia significativa en el ejercicio presente o a ejercicios futuros que afecten a valores residuales, vidas útiles o métodos de amortización en su caso.

No existen bienes intangibles adquiridos a empresas del grupo y asociadas, ni bienes fuera del territorio español ni bienes no afectos a la explotación.

No existen gastos financieros capitalizados.

No existen activos afectos a garantía ni a reversión, ni con restricciones a la titularidad. No se han recibido subvenciones, donaciones y legados relacionados con el inmovilizado intangible.

La Sociedad no ha realizado correcciones valorativas de los bienes de inmovilizado intangible. No existen otras pérdidas y reversiones por deterioro agregadas diferentes de las reveladas en el punto anterior. Al cierre del ejercicio no se han contraído compromisos en firme para la compra de inmovilizado intangible.

No existen compromisos en firme de venta de inmovilizado intangible al cierre del ejercicio. No existen inmovilizados intangibles cuya vida útil se haya considerado como indefinida.

CONSTANTINO GUTIÉRREZ, S.A.

MEMORIA NORMAL DE LAS CUENTAS ANUALES DEL EJERCICIO DE 6 MESES FINALIZADO EL 31 DE DICIEMBRE DE 2021

(Expresada en euros)

Al 31 de diciembre de 2021 el valor de los bienes de inmovilizado intangible totalmente amortizados, principalmente aplicaciones informáticas, asciende a 0,295 millones de euros (año anterior: 0,28 millones).

6. Inmovilizado material

El movimiento habido en este capítulo del balance de situación adjunto es el siguiente:

	Terrenos y construcciones	Instalaciones técnicas y otro inmovilizado material	Total
A) SALDO INICIAL BRUTO, EJERCICIO 2020/21	1.243.802	4.340.028	5.583.830
(+) Resto de entradas	8.379	762.932	771.311
(-) Salidas, bajas o reducciones	0	-38.522	-38.522
B) SALDO FINAL BRUTO, EJERCICIO 2020/21	1.252.181	5.064.438	6.316.619
C) SALDO INICIAL BRUTO, EJERCICIO 2021	1.252.181	5.064.438	6.316.619
(+) Resto de entradas	0	192.673	192.673
D) SALDO FINAL BRUTO, EJERCICIO 2021	1.252.181	5.257.111	6.509.292
E) AMORTIZACIÓN ACUMULADA, SALDO INICIAL EJERCICIO 2020/21	-624.934	-2.544.252	-3.169.185
(+) Dotación a la amortización del ejercicio 2020/21	-37.067	-336.334	-373.401
(-) Disminuciones por salidas, bajas, reducciones o traspasos	0	22.579	22.579
F) AMORTIZACIÓN ACUMULADA, SALDO FINAL EJERCICIO 2020/21	-662.001	-2.858.006	-3.520.007
G) AMORTIZACIÓN ACUMULADA, SALDO INICIAL EJERCICIO 2021	-662.001	-2.858.006	-3.520.007
(+) Dotación a la amortización del ejercicio 2021 (2º semestre)	-18.904	-181.758	-200.662
H) AMORTIZACIÓN ACUMULADA, SALDO FINAL EJERCICIO 2021	-680.905	-3.039.764	-3.720.669
M) VALOR NETO CONTABLE FINAL EJERCICIO 2021	571.277	2.217.347	2.788.624

Durante ejercicio las inversiones ascienden a 0,2 millones de euros, principalmente en instalaciones y maquinaria (año anterior: 0,77 millones). No hay ventas de inmovilizado a empresas del grupo.

La Sociedad desarrolla gran parte de su actividad en inmuebles arrendados principalmente a la Sociedad Tránsitos Almacenes y Construcciones, S.A. (otras partes vinculadas, ver nota 18).

No existen activos adquiridos a empresas del grupo y asociadas.

No existen costes activados por desmantelamiento, retiro o rehabilitación incluidos como mayor valor de los activos, al no ser procedente.

No se ha producido ninguna circunstancia que haya supuesto una incidencia significativa que afecte al ejercicio presente o a ejercicios futuros que afecten a las estimaciones de los costes de desmantelamiento, retiro o rehabilitación, vidas útiles y métodos de amortización.

No existen inversiones en inmovilizado material fuera del territorio nacional ni inmovilizado material no afecto directamente a la explotación.

No existen gastos financieros capitalizados.

No se han realizado ninguna corrección valorativa de los bienes de inmovilizado, al no ser procedente.

No existen otras pérdidas ni reversiones por deterioro agregadas distintas de las indicadas en el punto anterior.

CONSTANTINO GUTIÉRREZ, S.A.**MEMORIA NORMAL DE LAS CUENTAS ANUALES DEL EJERCICIO DE 6 MESES FINALIZADO EL 31 DE DICIEMBRE DE 2021****(Expresada en euros)**

La Sociedad no ha pactado con terceros compensaciones como consecuencia de la necesidad de reconocer pérdidas por deterioro o que hubiera sido necesario dar de baja antes de la vida útil prevista.

Existe inmovilizado material totalmente amortizado a 30 de junio según el siguiente detalle:

Ejercicio 2021	Valor Contable	Amortización Acumulada	Corrección de valor por deterioro acumulada
Inmovilizado material totalmente amortizado	1.422.244	-1.422.244	0
Características: Otras instalaciones,mobiliario, eq.informaticos, el.transporte..			

Ejercicio 2020/21	Valor Contable	Amortización Acumulada	Corrección de valor por deterioro acumulada
Inmovilizado material totalmente amortizado	1.382.843	-1.382.843	0
Características: Otras instalaciones,mobiliario, eq.informaticos, el.transporte..			

No existen bienes afectos a garantía ni a reversión. Al cierre del ejercicio no se han contraído compromisos en firme de relevancia para la compra de inmovilizado.

Se obtuvo una subvención de capital en 2020/21 por importe de 0,14 millones de euros para financiar inversiones productivas por importe de 0,4 millones de euros.

No existen tampoco a dicha fecha compromisos en firme de venta de inmovilizado.

Seguros: la política de la Sociedad es formalizar pólizas de seguros para cubrir los posibles riesgos a que están sujetos los diversos elementos de su inmovilizado material. La Dirección revisa anualmente, o cuando alguna circunstancia lo hace necesario, las coberturas y los riesgos cubiertos y se acuerdan los importes que razonablemente se deben cubrir para el año siguiente. La cobertura se considera suficiente.

Litigios y embargos: no existen. No se ha realizado enajenación o disposición por otros medios de elementos de inmovilizado material.

7. Inversiones inmobiliarias

El movimiento habido en este capítulo del balance de situación adjunto es el siguiente:

CONSTANTINO GUTIÉRREZ, S.A.

MEMORIA NORMAL DE LAS CUENTAS ANUALES DEL EJERCICIO DE 6 MESES FINALIZADO EL 31 DE DICIEMBRE DE 2021

(Expresada en euros)

	Terrenos	Construcciones	Total
A) SALDO INICIAL BRUTO, EJERCICIO 2020/21	2.035.606	27.783	2.063.389
(+) Ampliaciones y mejoras	0	0	0
(+) Resto de entradas	0	64.539	64.539
(-) Salidas, bajas o reducciones	0	0	0
(- / +) Traspasos a / de otras partidas	0	0	0
B) SALDO FINAL BRUTO, EJERCICIO 2020/21	2.035.606	92.322	2.127.928
C) SALDO INICIAL BRUTO, EJERCICIO 2021	2.035.606	92.322	2.127.928
(+) Resto de entradas	0	0	0
D) SALDO FINAL BRUTO, EJERCICIO 2021	2.035.606	92.322	2.127.928
E) AMORTIZACIÓN ACUMULADA, SALDO INICIAL EJERCICIO 2019/20	0	-200	-200
(+) Dotación a la amortización del ejercicio 2020/21	0	-1.486	-1.486
F) AMORTIZACIÓN ACUMULADA, SALDO FINAL EJERCICIO 2020/21	0	-1.686	-1.686
G) AMORTIZACIÓN ACUMULADA, SALDO INICIAL EJERCICIO 2021	0	-1.686	-1.686
(+) Dotación a la amortización del ejercicio 2021 (2º semestre)	0	-1.314	-1.314
H) AMORTIZACIÓN ACUMULADA, SALDO FINAL EJERCICIO 2021	0	-3.000	-3.000
I) CORRECCIONES DE VALOR POR DETERIORO, SALDO INICIAL EJERCICIO 2020/21	-523.060	0	-523.060
(-/+) Correcciones valorativas por deterioro reconocidas en el periodo	-261.530	0	-261.530
J) CORRECCIONES DE VALOR POR DETERIORO, SALDO FINAL EJERCICIO 2020/21	-784.590	0	-784.590
K) CORRECCIONES DE VALOR POR DETERIORO, SALDO INICIAL EJERCICIO 2021	-784.590	0	-784.590
(+) Correcciones valorativas por deterioro reconocidas en el periodo	-561.530	0	-561.530
L) CORRECCIONES DE VALOR POR DETERIORO, SALDO FINAL EJERCICIO 2021	-1.346.120	0	-1.346.120
M) VALOR NETO CONTABLE FINAL EJERCICIO 2021	689.486	89.322	778.808

Los tipos de inversiones inmobiliarias y destino que se les da son los siguientes:

- Terrenos situados en el término municipal de Monforte del Cid. Coste: 1,8 millones de euros.
- 2015 adquiridos varios terrenos situados en término municipal de Guadalajara. Coste 203.865 euros.
- 2017 -vivienda y garaje situados en término municipal de Torre Pacheco. Coste 35.532 euros.

Ejercicio 2020/21	Inversiones que generan ingresos	Inversiones que no generan ingresos	Total
Ingresos provenientes de inversiones inmobiliarias	0	0	0
Gastos para la explotación de inversiones inmobiliarias	-1.464	0	-1.464

Ejercicio 2021	Inversiones que generan ingresos	Inversiones que no generan ingresos	Total
Ingresos provenientes de inversiones inmobiliarias	0	0	0
Gastos para la explotación de inversiones inmobiliarias	-2.638	0	-2.638

No hay inversiones inmobiliarias adquiridas a empresas del grupo y asociadas.

Al 30/06/2021 se contabilizó un deterioro adicional de valor de parcela de Monforte por un importe de 561.530 euros, ascendiendo la provisión por deterioro al 30 de junio de 2021 a 1.346.120 euros. Situación a 31.12.2021: idéntica. Los administradores consideran que este valor es actualmente el de mercado, en caso de venta.

No hay inversiones inmobiliarias fuera del territorio nacional.

CONSTANTINO GUTIÉRREZ, S.A.

MEMORIA NORMAL DE LAS CUENTAS ANUALES DEL EJERCICIO DE 6 MESES FINALIZADO EL 31 DE DICIEMBRE DE 2021

(Expresada en euros)

No existe ninguna restricción a la realización de las inversiones, al cobro de los ingresos derivados de las mismas o de los recursos obtenidos por su enajenación o disposición por otros medios.

No existen costes estimados por desmantelamiento, retiro o rehabilitación, ni gastos financieros capitalizados para su adquisición. No hay inversiones inmobiliarias totalmente amortizadas ni éstas están sujetas a ningún tipo de garantía ni reversión.

No hay subvenciones, donaciones y legados recibidos relacionados con las inversiones inmobiliarias.

No existen obligaciones contractuales para adquisición, construcción o desarrollo de inversiones inmobiliarias o para reparaciones, mantenimiento o mejoras.

8. Arrendamientos y otras operaciones de naturaleza similar

8.1 Arrendamientos financieros

La información de los arrendamientos financieros en los que la Sociedad es arrendataria es la siguiente:

Arrendamientos financieros: Información del arrendatario		31/12/2021	2020/21
Inversión bruta total en arrendamientos financieros al cierre del ejercicio		452.441	452.441
Valor actual al cierre del ejercicio		443.015	443.015
Valor de la opción de compra		9.426	9.426
		Cuotas pendientes	
		Pagos mínimos	
		Valor actual	
		31/12/2021	2020/2021
		31/12/2021	2020/2021
_ Hasta un año		94.358	95.142
_ Entre uno y cinco años		149.001	195.666
_ Más de cinco años		0	0

No se ha reconocido como gasto ninguna cuota contingente por arrendamientos financieros.

La Sociedad estima que no percibirá ningún importe al cierre del ejercicio, por subarrendos financieros no cancelables, puesto que no han sido pactados de ninguna manera o modalidad.

No existen cláusulas especiales en los contratos de arrendamientos financieros vigentes al cierre del ejercicio (instalaciones, maquinaria, elementos de transportes y equipos para proceso de información), tales como nuevos plazos de renovación de contratos firmados, restricciones impuestas a la empresa tales como las que se refieran a la distribución de dividendos, al endeudamiento adicional o a nuevos contratos de arrendamiento, etc.

8.2 Arrendamientos operativos

La información de los arrendamientos operativos en los que la Sociedad es arrendataria es la siguiente:

CONSTANTINO GUTIÉRREZ, S.A.

MEMORIA NORMAL DE LAS CUENTAS ANUALES DEL EJERCICIO DE 6 MESES FINALIZADO EL 31 DE DICIEMBRE DE 2021

(Expresada en euros)

Arrendamientos operativos: Información del arrendatario	31/12/2021	2020/2021
Importe de los pagos futuros mínimos por arrendamientos operativos no cancelables	4.301.652	3.722.351
— Hasta un año (año en curso extrapolado a 12 meses)	860.330	744.470
— Entre uno y cinco años	3.441.322	2.977.881
Pagos mínimos por arrendamiento reconocidos como gastos del periodo	860.330	744.470

Los arrendamientos operativos corresponden principalmente a alquiler de naves comerciales y local donde se ubica el domicilio social, arrendadas a Transalco, así como renting de algunos vehículos y equipos de impresión/fotocopiado. El gasto del ejercicio 2021 (2º semestre) asciende a 430.165 euros (año anterior: 744.470 euros).

No existen activos arrendados a terceros.

9. Instrumentos financieros

9.1 Información sobre la relevancia de los instrumentos financieros en la situación financiera y los resultados de la empresa

a) Categorías de activos y pasivos financieros

El valor en libros de cada una de las categorías de activos y pasivos financieros señalados en la norma de registro y valoración novena, de acuerdo con la siguiente estructura.

a.1) Activos financieros

La información de los instrumentos financieros del activo del balance de la Sociedad, salvo inversiones en el patrimonio de empresas del grupo, multigrupo y asociadas a largo plazo, clasificados por categorías es:

		CLASES					
		Instrumentos de patrimonio		Otros activos financieros		TOTAL	
		2021	2020/21	2021	2020/21	2021	2020/21
CATEGORÍAS	Activos financieros a coste amortizado	903.827	673.378	14.622	14.622	918.449	688.001
	TOTAL	903.827	673.378	14.622	14.622	918.449	688.001

Los instrumentos de patrimonio de la tabla anterior consisten principalmente en acciones/participaciones de entidades bancarias con las que se mantienen operaciones financieras en vigor.

Los saldos con administraciones públicas no se consideran instrumentos financieros, por lo que no aparecen en esta tabla ni en las siguientes.

La información de los instrumentos financieros del activo del balance de la Sociedad a corto plazo, sin considerar las existencias, el efectivo ni los ajustes por periodificación, clasificados por categorías, es la que se muestra a continuación:

CONSTANTINO GUTIÉRREZ, S.A.

MEMORIA NORMAL DE LAS CUENTAS ANUALES DEL EJERCICIO DE 6 MESES FINALIZADO EL 31 DE DICIEMBRE DE 2021

(Expresada en euros)

		CLASES			
		Otros activos financieros		TOTAL	
		2021	2020/21	2021	2020/21
CATEGORÍAS	Activos financieros a coste amortizado	28.195.954	11.848.867	28.195.954	11.848.867
	TOTAL	28.195.954	11.848.867	28.195.954	11.848.867

La tabla anterior incluye básicamente deuda comercial con clientes, por importe de 28,1 millones de euros (año anterior: 11,8 millones de euros), de los que 2,7 millones corresponden a deudas con empresas del grupo y asociadas (año anterior: 0,8 millones de euros) y 7,13 millones a efectos descontados en entidades de crédito, pendientes de vencimiento (año anterior: 2,17 millones).

a.2) Pasivos financieros.

Los instrumentos financieros del pasivo del balance de la Sociedad a largo plazo, clasificados por categorías son:

		CLASES					
		Deudas con entidades de crédito		Otros pasivos financieros		TOTAL	
		2021	2020/21	2021	2020/21	2021	2020/21
CATEGORÍAS	Pasivos financieros a coste amortizado	2.696.254	3.164.569	967.367	946.630	3.663.621	4.111.199
	TOTAL	2.696.254	3.164.569	967.367	946.630	3.663.621	4.111.199

La información de los instrumentos financieros del pasivo del balance de la Sociedad a corto plazo, clasificados por categorías, es la siguiente:

		CLASES					
		Deudas con entidades de crédito		Otros pasivos financieros		TOTAL	
		2021	2020/21	2021	2019/20	2021	2020/21
CATEGORÍAS	Pasivos financieros a coste amortizado	24.388.608	9.399.573	28.606.347	9.684.258	52.994.955	19.083.831
	TOTAL	24.388.608	9.399.573	28.606.347	9.684.258	52.994.955	19.083.831

El apartado Deudas con entidades de crédito incluye a corto plazo la parte a corto de diversos préstamos por importe de 0,96 millones de euros. No existen pólizas

CONSTANTINO GUTIÉRREZ, S.A.**MEMORIA NORMAL DE LAS CUENTAS ANUALES DEL EJERCICIO DE 6 MESES FINALIZADO EL 31 DE DICIEMBRE DE 2021****(Expresada en euros)**

dispuestas al cierre. Existen 16,2 millones de deuda por financiación de proveedores, nacional e internacional. También existen 7,13 millones de efectos descontados, pendientes de vencimiento.

Al cierre del ejercicio hay 2,04 millones dispuestos de confirming bancario de proveedores, que figura en el saldo de proveedores si bien supone riesgo bancario a efectos Cirbe, y deudas por leasing por 0,24 millones de euros.

Los límites de las pólizas y líneas de descuento son los siguientes:

Entidades de crédito 31-12-21	Límite concedido	Dispuesto	Disponible
Descuento de efectos	16.500.000	7.133.217	9.366.783
Líneas de confirming	8.620.000	0	8.620.000
Financiación import...	25.500.000	16.198.577	9.301.423
Pólizas de crédito	3.700.000	0	3.700.000

Entidades de crédito 2020/21	Límite concedido	Dispuesto	Disponible
Descuento de efectos	12.776.800	2.175.502	10.601.298
Líneas de confirming	8.270.000	1.316.594	6.953.406
Financiación import y proveed naciona	15.127.200	4.894.633	10.232.567
Pólizas de crédito	3.700.000	0	3.700.000

El tipo de interés medio ha oscilado en torno al 1,5% anual.

La partida Otros pasivos financieros incluye principalmente, además del saldo de proveedores (19,9 millones), anticipos recibidos de clientes por importe de 7,29 millones de euros para la campaña de invierno.

b) Activos y pasivos financieros designados a valor razonable con cambios en la cuenta de pérdidas y ganancias

Nada que indicar.

c) Reclasificaciones

No se han producido.

d) Clasificación por vencimientos

Las clasificaciones por vencimiento de los activos financieros, de los importes que vencen en cada uno de los siguientes años al cierre del ejercicio y hasta su último vencimiento (no incluye existencias ni tesorería, con un periodo normal de realización inferior al año), se detallan a continuación:

CONSTANTINO GUTIÉRREZ, S.A.

MEMORIA NORMAL DE LAS CUENTAS ANUALES DEL EJERCICIO DE 6 MESES FINALIZADO EL 31 DE DICIEMBRE DE 2021

(Expresada en euros)

	Vencimiento en años						TOTAL
	1	2	3	4	5	Más de 5 (1)	
Inversiones en empresas del grupo y asociadas	0	0	0	0	0	4.209.998	4.209.998
Créditos a empresas						2.290.419	2.290.419
Instrumentos de patrimonio						1.919.578	1.919.578
Inversiones financieras	28.716	0	0	0	0	918.448	947.164
Otros activos financieros	0					14.622	14.622
Instrumentos de patrimonio	0					376.367	376.367
Créditos a terceros	28.716					527.459	556.175
Deudores comerciales y otras cuentas a cobrar	28.167.238						28.167.238
Clientes por ventas y prestación de servicios	25.501.848						25.501.848
Clientes, empresas del grupo y asociadas	2.657.465						2.657.465
Deudores varios	0						0
Personal	7.925						7.925
Otros	0						0
TOTAL	28.195.954	0	0	0	0	5.128.446	33.324.399

(1) Sin vencimiento determinado

Las clasificaciones por vencimiento estimado los pasivos financieros de la Sociedad, de los importes que vencen en cada uno de los siguientes años al cierre del ejercicio y hasta su último vencimiento, se detallan en el siguiente cuadro:

	Vencimiento en años						TOTAL
	1	2	3	4	5	Más de 5	
Deudas	24.463.608	1.041.743	844.564	711.749	98.197	0	27.159.861
Deudas con entidades de crédito	24.294.250	972.266	801.415	675.375	98.197	0	26.841.503
Acreedores por arrendamiento financiero	94.358	69.477	43.149	36.374	0	0	243.358
Otros pasivos financieros	75.000	0	0	0	0	0	75.000
Deudas con emp.grupo y asociadas (1)	61.418	0	0	0	0	967.367	1.028.785
Acreedores comerciales y otras cuentas a pagar	28.469.928	0	0	0	0	0	28.469.928
Proveedores	16.912.369	0	0	0	0	0	16.912.369
Proveedores, empresas del grupo y asociadas	2.980.662	0	0	0	0	0	2.980.662
Acreedores varios	1.228.157	0	0	0	0	0	1.228.157
Personal	61.875	0	0	0	0	0	61.875
Anticipo de clientes	7.286.866						7.286.866
TOTAL	52.994.955	1.041.743	844.564	711.749	98.197	967.367	56.658.575

(1) Sin vencimiento determinado.

e) Transferencias de activos financieros

Nada que indicar.

f) Activos cedidos y aceptados en garantía

Nada que indicar.

g) Correcciones por deterioro del valor originadas por el riesgo de crédito

El análisis del movimiento de las cuentas correctoras representativas de las pérdidas por deterioro originadas por el riesgo de crédito es el siguiente:

CONSTANTINO GUTIÉRREZ, S.A.

MEMORIA NORMAL DE LAS CUENTAS ANUALES DEL EJERCICIO DE 6 MESES FINALIZADO EL 31 DE DICIEMBRE DE 2021

(Expresada en euros)

	Clases de activos financieros			
	Instrumentos de patrimonio	Créditos, derivados y otros (1)	TOTAL	
	Largo plazo	Corto plazo	Largo plazo	Corto plazo
Pérdida por deterioro al inicio del ejercicio 2020/21	-279.354	-621.111	-279.354	-621.111
(+) Corrección valorativa por deterioro	-224.738	-1.972	-224.738	-1.972
(-) Reversión del deterioro	0	6.346	0	6.346
(-) Salidas y reducciones	0	380.267	0	380.267
Pérdida por deterioro al final del ejercicio 2020/21	-504.092	-236.470	-504.092	-236.470
(+) Corrección valorativa por deterioro	0	0	0	0
(-) Reversión del deterioro	63.924	3.749	63.924	3.749
(-) Salidas y reducciones (saldos antiguos incobrables)	0	231.322	0	231.322
Pérdida por deterioro al final del ejercicio 31/12/2021	-440.168	-1.400	-440.168	-1.400

(1) Incluidas correcciones por deterioro originadas por el riesgo de crédito en los "Deudores comerciales y otras cuentas a cobrar", así como deterioros en inversiones financieras a largo plazo

En 2021 se ha revertido parte de las provisiones por deterioro de dos participadas, por importe de 63.924 euros, debido a su positiva evolución patrimonial.

h) Impago e incumplimiento de condiciones contractuales

Durante el ejercicio no se han producido impagos del principal o intereses de los préstamos en vigor ni incumplimiento de condiciones contractuales en relación con aquéllos.

9.2 Información relacionada con la cuenta de pérdidas y ganancias y el patrimonio neto

No se han producido resultados procedentes de las distintas categorías de activos financieros definidas en la norma de registro y valoración novena ni ingresos financieros calculados por aplicación del método del tipo de interés efectivo.

El importe de las correcciones valorativas por deterioro para cada clase de activos financieros, así como el importe de cualquier ingreso financiero imputado en la cuenta de pérdidas y ganancias relacionado con tales activos, se detalla en el siguiente cuadro:

CLASES	Correcciones valorativas por deterioro		Ingresos financieros imputados en pérdidas y ganancias relacionados con estos activos	
	2021	2020/21	2021	2020/21
Instrumentos de patrimonio	63.924	0	0	0
Créditos, derivados y otros	0	0	42.802	108.048
TOTAL	63.924	0	42.802	108.048

Los gastos financieros en instrumento financieros se detallan en el siguiente cuadro:

CONSTANTINO GUTIÉRREZ, S.A.

**MEMORIA NORMAL DE LAS CUENTAS ANUALES DEL EJERCICIO DE 6 MESES
FINALIZADO EL 31 DE DICIEMBRE DE 2021**

(Expresada en euros)

		Pérdidas o ganancias netas	
		2021	2020/21
CATEGORÍAS	Débitos y partidas a pagar	-137.650	-254.878
	TOTAL	-137.650	-254.878

El descenso de los gastos financieros se debe sobre todo a que 2021 incluye solamente 6 meses de actividad frente a los 12 meses del año anterior (ver nota 1, cambio de ejercicio social).

9.3 Otra información

a) Contabilidad de coberturas

Nada que indicar.

b) Valor razonable

Nada que indicar, puesto que el valor en libros constituye una aproximación aceptable del valor razonable.

c) Empresas del grupo, multigrupo y asociadas.

A efectos de la presentación de las Cuentas Anuales de una empresa o sociedad se entenderá que otra empresa forma parte del grupo cuando ambas estén vinculadas por una relación de control, directa o indirecta, análoga a la prevista en el artículo 42 del Código de Comercio para los grupos de sociedades o cuando las empresas estén controladas por cualquier medio por una o varias personas físicas o jurídicas, que actúen conjuntamente o se hallen bajo dirección única por acuerdos o cláusulas estatutarias.

El apartado de “Instrumentos de patrimonio” de inversiones en empresas del grupo y asociadas a largo plazo recoge las participaciones en el capital de sociedades del grupo y asociadas, y son las siguientes (ya descritas en la nota 1):

	<u>30/06/2021</u>	<u>AUMENTO</u>	<u>DISMINUCIÓN</u>	<u>31/12/2021</u>
MEDIFER LIQUIDS S.L.	488.148			488.148
I.G.I.A., S.L.	550.585			550.585
FERTISAC, S.L.	3.000			3.000
WHOLE TRADE, S.L.	27.000			27.000
AGRO-SEMILLAS	601.000			601.000
CAFER, S.A.	0			0
COFEPA, S.A.	525.013			525.013
MANFER IBERIAN S.L.	60.000			60.000
MEDIFER IBERIAN COMPANY, S.L.	102.000			102.000
AVANZA, S.L.	3.000			3.000
<u>PROVISION POR DEPRECIACIÓN</u>	<u>-504.092</u>	<u>0</u>	<u>63.924</u>	<u>-440.168</u>
TOTAL VALOR NETO	1.855.654	0	63.924	1.919.578

CONSTANTINO GUTIÉRREZ, S.A.**MEMORIA NORMAL DE LAS CUENTAS ANUALES DEL EJERCICIO DE 6 MESES FINALIZADO EL 31 DE DICIEMBRE DE 2021****(Expresada en euros)**

Al cierre del ejercicio existen provisiones dotadas sobre Cofepasa por importe de 0,43 millones de euros y sobre Medifer Iberian Company, S.L. por importe de 6 miles de euros.

La Sociedad, con el fin de diversificar y asegurar las fuentes de aprovisionamiento de materias primas, realizó en años anteriores una serie de inversiones estratégicas en un grupo empresarial fabricante de abonos químicos que posee unas instalaciones de fabricación próximas a Granada. La operación consistió en sucesivas compras de participaciones en el capital y en aportación de fondos mediante préstamos y líneas de crédito a las sociedades IBERICA DE GESTION INMOBILIARIA Y ARRENDATICA S.L. (en adelante I.G.I.A. S.L.) y en FERTISAC S.L.

Al 31 de diciembre de 2021 la situación de las inversiones en dependientes es la siguiente:

- Se posee el 89,1% del capital de la sociedad I.G.I.A., S.L. propietaria del 69,996% del capital de FERTISAC, S.L. y de unos terrenos contiguos a las instalaciones. Dicha Sociedad I.G.I.A. presentaba a 30 de junio un balance no auditado con un patrimonio neto de 4,27 millones de euros.

- Se posee de forma directa 0,002% del capital de FERTISAC S.L. e indirectamente, a través de I.G.I.A., S.L., el 62,366%. FERTISAC S.L. es la propietaria de unas instalaciones industriales en Atarfe (Granada) para la producción de abonos químicos. Dichas instalaciones ocupan 15.662 m2 construidos en unos terrenos de 43.357 m2.

- Se posee de forma directa 31,54% del capital de COMERCIAL DE FERTILIZANTES Y PRODUCTOS AGRARIOS, S.A. e indirectamente a través de FERTISAC S.L. 20,79% del capital social. También se posee el 100% de Medifer Liquids, S.L.

La información al 30 de junio de 2021 sobre empresas del grupo cuando estén vinculadas por una relación de control, directa o indirecta, análoga a la prevista en el artículo 42 del Código de Comercio para los grupos de sociedades en el ejercicio se detalla en la nota 1 (ver Sociedades dependientes en dicha nota), es la siguiente (no se ofrece información a 31 de diciembre de 2021 al no haberse formulado por parte de las participadas sus cuentas anuales):

NIF	Sociedad	Capital	Reservas	Otras partidas de patrimonio neto	Valor en libros de la participación	PyG 2020/21
B-18301549	FERTISAC	1.365.336	5.051.965	408.472	3.000	974.985
B-18360727	I.G.I.A.	484.656	3.781.707	0	550.585	8.721
B-81581563	MEDIFER LIQUIDS	322.720	642.101	0	488.148	-6.218
A-22035786	COFEPASA	748.050	-623.581	0	63.833	22.744

La información de 31 de diciembre de 2020, último cierre disponible, de empresas asociadas se detalla en el siguiente cuadro (ver Sociedades asociadas en la nota 1):

NIF	Sociedad asociada	Datos auditados	Capital	Reservas	Resultado ejercicio 2020	Valor en libros de la participación
B-18820159	Whole Trade, S.L.	No	60.000	545.686	62.101	27.000
B-02473858	Manfer Iberian, S.L.	No	240.000	506.112	351.835	60.000
B-87399408	Medifer Iberian Company, S.L.	No	600.000	-251.695	23.451	59.088
B18932913	Agro-semillas, S.L.	Sí	804.000	407.406	196.030	601.000
B13621172	Avanza, S.L.	No	15.000	47.438	36.313	3.000

CONSTANTINO GUTIÉRREZ, S.A.

MEMORIA NORMAL DE LAS CUENTAS ANUALES DEL EJERCICIO DE 6 MESES FINALIZADO EL 31 DE DICIEMBRE DE 2021

(Expresada en euros)

En 2007 se suscribieron participaciones en la Sociedad WHOLE TRADE S.L. por importe de 27.000 euros que suponen el 45% del capital social.

Durante 2013/14 se suscribieron 2.400 participaciones en la sociedad MANFER-IBERIAN, S.L. por importe de 60.000 euros. Al cierre del ejercicio se posee el 25% del capital social.

Durante el ejercicio 2014/15 se suscribieron 10.200 participaciones en la sociedad MEDIFER IBERIAN COMPANY, S.L. por importe de 102.000 euros. Al cierre del ejercicio se posee el 25,76% del capital social.

En 2018 se suscriben participaciones en la sociedad ANALISIS Y VALORACION DE ECONOMIAS AGROAMBIENTALES (AVANZA, S.L.) por el importe de 3.000 euros que suponen 20% del capital social.

El Apartado "Créditos a empresas del grupo y asociadas" está compuesto por las siguientes operaciones:

	30/06/2021	AUMENTO	DISMINUCIÓN	31/12/2021
FERTISAC, S.L.	1.740.419			1.740.419
COFEPA, S.A.	550.000			550.000
AGRO-SEMILLAS, S.L.	0			0
AKRA IMPORT EXPORT FERTILIZANTES S.L.	0			0
Total	2.290.419	0	0	2.290.419

- Como principales partidas, existe concedido un préstamo participativo a FERTISAC S.L. en diciembre de 2004 de 590.000 euros, por 5 años renovable hasta 20 años. El interés pactado será igual 1% de los beneficios anuales hasta un máximo del 5% de los beneficios antes de amortizaciones o 12.000 euros. La garantía es hipotecaria del 50% de parte de la finca donde se asienta las instalaciones de FERTISAC S.L.

- Existe concedido otro préstamo participativo a FERTISAC S.L. en marzo de 2006 de 150.000 euros, por 5 años renovable por periodos anuales. El interés pactado será igual 1% de los beneficios después de impuestos hasta un máximo del 5% de los beneficios de explotación, 2.500 euros anuales. Asimismo, existe otro préstamo de 1.000.419 euros similar al anterior.

-3/10/18 se concedió un préstamo participativo a COFEPASA por 150.000 euros, por 5 años renovable por periodos anuales. El interés pactado será igual 1% de los beneficios después de impuestos hasta un máximo del 5% de los beneficios de explotación, un mínimo de 6.000 euros anuales. Adicionalmente, en 19/20, se concedió otro préstamo participativo de 400.000 euros.

e) Otro tipo de información

Al cierre no se han contraído compromisos en firme para la compra de activos financieros.

No existen compromisos en firme de venta de activos financieros.

No existen deudas con garantía real, ni litigios ni embargos ni cualquier otro tipo de contingencia.

9.4 Información sobre la naturaleza y el nivel de riesgo procedente de instrumentos financieros. Otros riesgos del negocio y sector (Covid-19).

Información cualitativa y cuantitativa

CONSTANTINO GUTIÉRREZ, S.A.

MEMORIA NORMAL DE LAS CUENTAS ANUALES DEL EJERCICIO DE 6 MESES FINALIZADO EL 31 DE DICIEMBRE DE 2021

(Expresada en euros)

- Deudas con entidades de crédito: la deuda está diversificada.
- Las ventas se realizan en euros, por lo que no existe riesgo de tipo de cambio.
- No existen concentraciones significativas en clientes ni proveedores que pudieran suponer un riesgo para el negocio.
- Existe seguro de cambio para operaciones de compra en USD.
- En cuanto a los instrumentos financieros de activo, consisten básicamente en el saldo de clientes. Existe una política de cobertura del riesgo de crédito basada en el conocimiento del sector por parte del equipo directivo y los administradores. Asimismo, los clientes son analizados por el departamento comercial previamente a su aceptación. En relación con los clientes, su comportamiento al cierre del ejercicio en lo relativo al periodo medio de cobro pasó de 68 a 128 días, tomando como referencia el saldo bruto de clientes, descontado el IVA y comparado con las ventas anuales, plazo razonable en el sector en el que opera, si bien cabe destacar que en el segundo semestre las ventas de fin de trimestre fueron muy elevadas, de ahí el incremento de los días de cobro. No existe una concentración del saldo de clientes, sino que la cartera es muy amplia y diversificada.

Covid 19

- El 11 de marzo de 2020, la Organización Mundial de la Salud declaró el brote de Coronavirus COVID-19 como pandemia, debido a su rápida propagación por el mundo, habiendo afectado a más de 150 países. La mayoría de los Gobiernos están tomando medidas restrictivas para contener la propagación, que incluyen: aislamiento, confinamiento, cuarentena y restricción al libre movimiento de personas, cierre de locales públicos y privados, salvo los de primera necesidad y sanitarios, cierre de fronteras y reducción drástica del transporte aéreo, marítimo, ferroviario y terrestre. En España, el Gobierno adoptó el Real Decreto 463/2020, de 14 de marzo, por el que se declara el estado de alarma para la gestión de la situación de crisis sanitaria ocasionada por el COVID-19, que en principio tendría una duración de 15 días naturales, si bien se produjeron prórrogas al mismo. Finalizó el 21 de junio de 2020, si bien la pandemia no ha desaparecido.
- Esta situación ha afectado de forma significativa a la economía global, debido a la interrupción o ralentización de las cadenas de suministro y al aumento significativo de la incertidumbre económica, evidenciado por un aumento en la volatilidad del precio de los activos, tipos de cambio y disminución de los tipos de interés a largo plazo.
- Para mitigar los impactos económicos de esta crisis, el miércoles 18 de marzo, en España se publicó el Real Decreto-ley 8/2020, de 17 de marzo, de medidas urgentes extraordinarias para hacer frente al impacto económico y social del COVID-19.
- El impacto de la pandemia en nuestro caso no ha sido importante, habiendo incrementado la cifra de negocio y los beneficios, lo que nos tranquiliza de cara al futuro. De todas formas, el alza de precios gradual en los aprovisionamientos de materias primas es un riesgo al que estaremos atentos en 2022.
- En cuanto al impacto de la crisis en Ucrania, sin duda tendrá efecto en los precios de los suministros básicos; si bien esperamos poder mitigar este nuevo riesgo con una gestión eficaz de los recursos.

CONSTANTINO GUTIÉRREZ, S.A.

MEMORIA NORMAL DE LAS CUENTAS ANUALES DEL EJERCICIO DE 6 MESES FINALIZADO EL 31 DE DICIEMBRE DE 2021

(Expresada en euros)

9.5 Fondos propios.

El 27 de febrero de 2014 según escritura pública autorizada por el Notario de Alicante, Don Augusto Pérez-Coca Crespo (inscrita en el Registro Mercantil en el tomo 3660, folio 185, hoja número A-18.308, inscripción 24), el capital social de la Sociedad fue aumentado en la cantidad de 77.228,50 euros, más una prima de emisión por importe total de 1.055.843,38 euros mediante de aportaciones dinerarias y creación de 514 nuevas participaciones de un valor nominal de 150,25 euros y una prima de emisión de 2.054,17 euros. La ampliación de capital fue aprobada en Junta extraordinaria celebrada el 16 de diciembre de 2013 con el fin de reforzar la situación financiera de la Sociedad.

Al cierre de 2021 el capital social asciende a 377.728,50 euros, y está representado por 2.514 acciones de 150,25 euros de valor nominal cada una de ellas, totalmente desembolsadas, numeradas correlativamente del 1 al 2.514, ambas inclusive. Los accionistas son personas particulares. Las acciones no cotizan en bolsa. Todas las acciones gozan de idénticos derechos políticos y económicos.

El 10% de los beneficios debe destinarse a la constitución de la Reserva Legal, hasta que dicha reserva alcance el 20% del capital social. Al cierre la reserva legal está dotada en su totalidad.

Tanto la prima de emisión -que asciende a 1.055.843 euros- como las reservas voluntarias son de libre distribución.

Autocartera: durante el ejercicio anterior, y en virtud de escritura pública de fecha 23 de mayo de 2018, otorgada ante el Notario de Alicante, D. Francisco Benítez Ortiz, bajo el número 1.302 de su protocolo, se ha procedido a la adquisición para su posterior transmisión o amortización, de 83 acciones propias, las número 1.501 al 1.583 ambas inclusive, por un importe total de 47.039,16 euros.

10. Existencias

Las existencias comerciales se refieren a la actividad de comercio de fertilizantes. El incremento a 31 de diciembre de 2021 se debe al aprovisionamiento habitual antes de fin de año de cara a la campaña siguiente, al contrario que los cierres a junio, donde la campaña importante ya había finalizado.

No existen circunstancias que afecten a la titularidad o disponibilidad de las existencias. No existen deterioros dotados.

No existen al cierre del ejercicio 2021 otros compromisos de venta de producto terminado a terceros, ni otros compromisos firmes de compra y venta ni contratos de futuro o de opciones en relación con las existencias, más allá del tráfico ordinario que se muestra en el apartado del pasivo corriente, Anticipos de clientes, por importe de 7,29 millones de euros, en lo relativo a compromisos de venta.

11. Moneda extranjera

Las diferencias de cambio reconocidas en el resultado del ejercicio por clases de instrumentos financieros vienen recogidas en los epígrafes de proveedores y acreedores. Existen compras durante el ejercicio en dólares USA por importe de 24,5 millones de euros (año anterior: 17,3 millones).

CONSTANTINO GUTIÉRREZ, S.A.

MEMORIA NORMAL DE LAS CUENTAS ANUALES DEL EJERCICIO DE 6 MESES FINALIZADO EL 31 DE DICIEMBRE DE 2021

(Expresada en euros)

Los saldos en moneda extranjera al cierre (proveedores) ascienden a 7,38 millones de euros.

No se ha producido un cambio en la moneda funcional con la que opera la Sociedad.

12. Situación fiscal

12.1 Impuestos sobre beneficios

Explicación de la diferencia entre el importe neto del beneficio y la base imponible (resultado fiscal):

	Importe del ejercicio de 6 meses finalizado a 31/12/2021			Importe del ejercicio 2020/21 (12 meses)		
	Aumentos	Disminuciones	Efecto neto	Aumentos	Disminuciones	Efecto neto
Saldo de ingresos y gastos del ejercicio	2.023.248,68			1.166.868,33		
Impuesto sobre sociedades	641.937,21	0,00	641.937,21	381.215,90	0,00	381.215,90
Diferencias permanentes	4.249,79	0,00	4.249,79	2.640,81	0,00	2.640,81
Diferencias temporarias:						
_ con origen en el ejercicio	0,00	-63.923,71	-63.923,71	562.115,00	0,00	562.115,00
_ con origen en ejercicios anteriores	24.133,47	-7.436,01	16.697,46	114.559,21	-14.875,02	99.684,19
Reserva capitalización	0,00	-101.686,81	-101.686,81	0,00	-25.861,41	-25.861,41
Base imponible (resultado fiscal)	2.520.522,62			2.186.662,82		

Desglose del gasto por impuesto sobre beneficios en el ejercicio 2021 (6 meses)

	1. Impuesto corriente	2. Variación de impuesto diferido				3. TOTAL (1+2)
		a) Variación del impuesto diferido de activo			b) Variación del impuesto diferido de pasivo	
		Diferencias temporarias	Credito impositivo por bases imponibles negativas	Otros créditos	Diferencias temporarias	
Imputación a pérdidas y ganancias, de la cual:	-629.759	-18.212	0	0	6.033	-641.937
_ A operaciones continuadas	-629.759	-18.212	0	0	6.033	-641.937
_ A operaciones interrumpidas						

En el ejercicio 13/14 se ajustó como diferencia temporaria de activo, deducible en los siguientes ejercicios, el 30% del gasto por amortización, por importe de 70.080,57 euros, lo que generó un activo por impuesto diferido por importe de 21.024,17 euros. En el ejercicio 14/15 se ajustó como diferencia temporaria de activo, por tal concepto, y una vez regularizada por la AEAT, un importe de 78.669,59 euros, que generó un activo por impuesto diferido por importe de 23.600,88 euros.

En el ejercicio cerrado el 31 de diciembre de 2021 se han revertido dichas diferencias temporarias en un importe equivalente a un 10% de la cantidad dotada en su día, por un importe de 7.436,01 euros, lo que ha permitido deducir un activo por impuesto diferido por importe de 1.859,00€.

CONSTANTINO GUTIÉRREZ, S.A.**MEMORIA NORMAL DE LAS CUENTAS ANUALES DEL EJERCICIO DE 6 MESES FINALIZADO EL 31 DE DICIEMBRE DE 2021****(Expresada en euros)**

Las diferencias temporales corresponde a impuestos diferidos por sus operaciones de leasing en vigor.

Según lo dispuesto en el Artículo 25 de la Ley 27/2014, de 27 de noviembre, del Impuesto sobre Sociedades, en el cálculo del impuesto sobre sociedades del ejercicio 06-21/12-21, se ha aplicado una reducción en la base imponible por importe de 101.686,81 euros, equivalente al 10 por ciento del importe del incremento de los fondos propios de la Compañía, determinado por la diferencia positiva entre los fondos propios existentes al cierre del ejercicio sin incluir los resultados del mismo, y los fondos propios existentes al inicio del mismo, sin incluir los resultados del ejercicio anterior, los cuales han ascendido a la cantidad de 1.016.868,14 euros, habiéndose aplicado íntegramente dicha reserva de capitalización en el ejercicio, y minorando el gasto por impuesto sobre beneficios, para lo que la misma se compromete a:

- Que el importe del incremento de los fondos propios de la entidad se mantenga durante un plazo de 5 años desde el cierre del período impositivo al que corresponda esta reducción, salvo por la existencia de pérdidas contables en la entidad.
- Que se dote una reserva por el importe de la reserva de capitalización, que deberá figurar en el balance con absoluta separación y título apropiado y será indisponible durante el plazo previsto en la letra anterior.

Desglose del gasto por impuesto sobre beneficios en el ejercicio 2020/21 (12 meses):

	1. Impuesto corriente	2. Variación de impuesto diferido				3. TOTAL (1+2)
		a) Variación del impuesto diferido de activo			b) Variación del impuesto diferido de pasivo	
		Diferencias temporarias	Credito impositivo por bases imponibles negativas	Otros créditos	Diferencias temporarias	
Imputación a pérdidas y ganancias, de la cual:	545.922	-135.920	0	0	-28.786	381.216
- A operaciones continuadas	545.922	-135.920	0	0	-28.786	381.216
- A operaciones interrumpidas						

En el ejercicio 13/14 se ajustó como diferencia temporaria de activo, deducible en los siguientes ejercicios, el 30% del gasto por amortización, por importe de 70.080,57 euros, lo que generó un activo por impuesto diferido por importe de 21.024,17 euros. En el ejercicio 14/15 se ajustó como diferencia temporaria de activo, por tal concepto, y una vez regularizada por la AEAT, un importe de 78.669,59 euros, que generó un activo por impuesto diferido por importe de 23.600,88 euros.

En el ejercicio 20/21 se revirtieron dichas diferencias temporarias en un importe equivalente a un 10% de la cantidad dotada en su día, por un importe de 14.875,02 euros, lo que ha permitido deducir un activo por impuesto diferido por importe de 3.718,76 €.

En el ejercicio anterior se ajustó como diferencia temporaria de activo, deducible en los próximos ejercicios, un deterioro de valor de terreno Monforte

CONSTANTINO GUTIÉRREZ, S.A.

MEMORIA NORMAL DE LAS CUENTAS ANUALES DEL EJERCICIO DE 6 MESES FINALIZADO EL 31 DE DICIEMBRE DE 2021

(Expresada en euros)

por un importe de 561.530,00 euros, las cuales no son deducibles según la nueva normativa fiscal, lo que ha generado un activo por impuesto diferido de 140.382,50 euros.

El resto de diferencias temporales correspondió a impuestos diferidos por sus operaciones de leasing en vigor.

Según lo dispuesto en el Artículo 25 de la Ley 27/2014, de 27 de noviembre, del Impuesto sobre Sociedades, en el cálculo del impuesto sobre sociedades del ejercicio 20/21, se aplicó una reducción en la base imponible por importe de 25.861,41 euros, equivalente al 10 por ciento del importe del incremento de los fondos propios de la Compañía, determinado por la diferencia positiva entre los fondos propios existentes al cierre del ejercicio sin incluir los resultados del mismo, y los fondos propios existentes al inicio del mismo, sin incluir los resultados del ejercicio anterior, los cuales han ascendido a la cantidad de 258.614,13 euros, aplicándose íntegramente dicha reserva de capitalización en el ejercicio, y minorando el gasto por impuesto sobre beneficios, para lo que la misma se compromete a:

- Que el importe del incremento de los fondos propios de la entidad se mantenga durante un plazo de 5 años desde el cierre del período impositivo al que corresponda esta reducción, salvo por la existencia de pérdidas contables en la entidad.
- Que se dote una reserva por el importe de la reserva de capitalización, que deberá figurar en el balance con absoluta separación y título apropiado y será indisponible durante el plazo previsto en la letra anterior.

Los ejercicios abiertos a inspección comprenden los cuatro últimos. Las declaraciones de impuestos no pueden considerarse definitivas hasta su prescripción o su aceptación por las autoridades fiscales. Con independencia de que la legislación fiscal es susceptible de diversas interpretaciones, el Consejo de Administración de la Sociedad estima que cualquier pasivo fiscal adicional que pudiera ponerse de manifiesto como consecuencia de una eventual inspección no tendría un efecto significativo en las cuentas anuales tomadas en su conjunto.

Asimismo, cabe destacar que a raíz de las medidas fiscales adoptadas durante el Estado de Alarma decretado el 14 de marzo de 2020 con motivo de la COVID-19, se procedió a la interrupción de los plazos de prescripción y caducidad de estas acciones inspectoras considerándolo como período "no computable", por lo que los plazos mencionados anteriormente se han incrementado en 78 días por los días transcurridos entre el 14 de marzo de 2020 y el 30 de mayo de 2020.

12.2 Otros tributos

Nada relevante que indicar puesto que la Sociedad está al corriente de todos los tributos que le son aplicables y no incluidos en el apartado anterior (IBI, IAE...).

13. Ingresos y gastos

El detalle de la cuenta de pérdidas y ganancias adjunta es el siguiente:

CONSTANTINO GUTIÉRREZ, S.A.

MEMORIA NORMAL DE LAS CUENTAS ANUALES DEL EJERCICIO DE 6 MESES FINALIZADO EL 31 DE DICIEMBRE DE 2021

(Expresada en euros)

Detalle de la cuenta de pérdidas y ganancias	2021 (6 meses)	2020/21 (12 meses)
4 a) Consumo de mercaderías	25.804.536	43.532.216
a) Compras, netas de devoluciones y cualquier descuento, de las cuales:	31.897.899	42.706.527
- nacionales	9.883.646	26.264.701
- adquisiciones intracomunitarias	6.409	857.896
- importaciones	22.007.845	15.583.930
b) Variación de existencias	-6.093.363	825.689
4 b) Consumo de materias primas y otras materias primas consumibles	5.231.928	5.150.943
a) Compras, netas de devoluciones y cualquier descuento, de las cuales:	5.309.639	5.150.943
- nacionales	2.644.263	3.355.687
- adquisiciones intracomunitarias	0	36.720
- importaciones	2.587.665	1.758.536
b) Variación de existencias	-77.711	0
Cargas sociales	173.665	343.431
b) Seguridad Social a cargo de la empresa	164.982	331.331
d) Otras cargas sociales	8.682	12.100
13. Resultados originados fuera de la actividad normal de la empresa incluidos en "otros resultados"	-32.619	-10.914

El detalle de Otros gastos de explotación-Servicios exteriores es el siguiente:

	31-12-21 (2º semestre)	2020/21
Servicios exteriores	1.777.211	4.246.152
Investigación y desarrollo	0	33
Arrendamientos	430.165	744.470
Reparaciones y conservación	112.621	230.890
Servicios de profesionales independientes	101.876	318.865
Transportes	770.238	2.499.386
Seguros	127.237	158.871
Servicios bancarios y similares	89.022	99.928
Publicidad, propaganda y relaciones públicas	49.275	37.070
Suministros	39.119	60.119
Otros servicios	57.659	96.520

14. Provisiones y contingencias

Avales: importe avalado al cierre: 64.532 euros, para su actividad económica (puerto de Alicante, etc.). Año anterior: 56.927 euros.

15. Información sobre medio ambiente

Los administradores de la Sociedad afirman no tener responsabilidades, activos, ni provisiones en relación con la protección medioambiental debido a la simplicidad de su proceso productivo.

La Sociedad tiene contratada con varias empresas (CESPA GR S.L., J.M. Codina) la gestión de sus residuos de envases usados. En el presente ejercicio las cuotas satisfechas a dicha Sociedad de gestión han ascendido a la cantidad de 8.690 euros (13.488 euros año anterior) y se encuentra incluida dentro del epígrafe "Otros gastos de explotación".

CONSTANTINO GUTIÉRREZ, S.A.**MEMORIA NORMAL DE LAS CUENTAS ANUALES DEL EJERCICIO DE 6 MESES FINALIZADO EL 31 DE DICIEMBRE DE 2021****(Expresada en euros)****16. Subvenciones, donaciones y legados**

El importe y características de las subvenciones, donaciones y legados recibidos que aparecen en el balance, así como los imputados en la cuenta de pérdidas y ganancias se desglosan en el siguiente cuadro:

Subvenciones, donaciones y legados recibidos, otorgados por terceros distintos a los socios	31-12-21 (2º semestre)	Ejercicio 2020/21
Que aparecen en el patrimonio neto del balance	102.213	102.213
Imputados en la cuenta de pérdidas y ganancias, incluidas las subvenciones de	0	3.919

El análisis del movimiento del contenido de la subagrupación correspondiente del balance, indicando el saldo inicial y final, así como los aumentos y disminuciones, en lo relativo a subvenciones de capital, se desglosa en el siguiente cuadro:

Subvenciones, donaciones y legados recibidos	2021 (2º semestre)	Ejerc.2020/21
A) Saldo inicial del ejercicio	102.213	0
(+) Recibidas en el ejercicio	0	139.778
(-) Subvenciones traspasadas a resultados	0	-3.494
(+ / -) Otros movimientos, efecto fiscal	0	-34.071
B) Saldo final	102.213	102.213

La Sociedad recibió en 2020/21 una subvención de capital para financiar parte de las altas de inmovilizado, procedente de la Generalitat Valenciana. El coste financiado de las inversiones asciende a 0,4 millones de euros.

La Sociedad ha venido cumpliendo los requisitos legales exigidos para la obtención y mantenimiento de las ayudas recibidas que, básicamente, vienen referidas a la justificación de las inversiones que financian.

17. Información sobre el periodo medio de pago a proveedores en operaciones comerciales. Disposición adicional tercera. "Deber de información" de la Ley 15/2010, de 5 de julio. Resolución de 29 de enero de 2016 del Instituto de Contabilidad y Auditoría de Cuentas

Concepto	Pagos realizados y pendientes de pago al cierre	
	2021 (2º semestre)	2020/2021
	Importe (euros)	Importe (euros)
Total pagos realizados	35.942.086	48.298.863
Total pagos pendientes	21.121.187	9.157.206
	Días	Días
Periodo medio de pago a proveedores	60,75	71,11
Ratio de las operaciones pagadas	51,16	70,85
Ratio de las operaciones pendientes de pago	77,23	79,76

Conforme a la Resolución del ICAC, para el cálculo del período medio de pago a proveedores se han tenido en cuenta las operaciones comerciales correspondientes a la entrega de bienes o prestaciones de servicios devengadas desde la fecha de entrada en vigor de la Ley 31/2014, de 3 de diciembre.

Se consideran proveedores, a los exclusivos efectos de dar la información prevista en

CONSTANTINO GUTIÉRREZ, S.A.**MEMORIA NORMAL DE LAS CUENTAS ANUALES DEL EJERCICIO DE 6 MESES FINALIZADO EL 31 DE DICIEMBRE DE 2021****(Expresada en euros)**

esta Resolución, a los acreedores comerciales por deudas con suministradores de bienes o servicios, incluidos en las partidas "Proveedores" y "Acreedores varios" del pasivo corriente del balance.

Se entiende por "Periodo medio de pago a proveedores" el plazo que transcurre desde la entrega de los bienes o la prestación de los servicios a cargo del proveedor y el pago material de la operación.

El plazo máximo legal de pago aplicable a la Sociedad en el ejercicio según la Ley 3/2004, de 29 de diciembre, por la que se establecen medidas de lucha contra la morosidad en las operaciones comerciales, es de 60 días.

18. Operaciones con partes vinculadas.

La información sobre operaciones con partes vinculadas de la Sociedad se recoge en los siguientes cuadros:

Operaciones con partes vinculadas en el ejercicio 2020/2021	Otras empresas del grupo (Medifer/Fertisac/IGIA /Cofepasa)	Empresas asociadas	Otras partes vinculadas (Raw trade/Transalco)
Ventas de activos corrientes	1.410.614	683.432	1.655.059
Compras de activos corrientes	3.015.868	1.820.731	529.853
Recepción de servicios	71.734	121.741	444.221
Ingresos por intereses	96.069	0	10.244
Gastos por intereses	26.554	0	0

Operaciones con partes vinculadas en el ejercicio de 6 meses terminado el 31/12/2021	Otras empresas del grupo (Medifer/Fertisac/IGIA /Cofepasa)	Empresas asociadas	Otras partes vinculadas (Raw trade/Transalco)
Ventas de activos corrientes	2.365.770	797.636	0
Compras de activos corrientes	2.484.441	1.141.869	0
Recepción de servicios	71.673	44.239	234.166
Ingresos por intereses	27.450	0	6.744
Gastos por intereses	14.336	0	0

CONSTANTINO GUTIÉRREZ, S.A.

MEMORIA NORMAL DE LAS CUENTAS ANUALES DEL EJERCICIO DE 6 MESES FINALIZADO EL 31 DE DICIEMBRE DE 2021

(Expresada en euros)

Saldos pendientes con partes vinculadas en el ejercicio de 6 meses terminado el 31/12/2021	Socios/otros vinculados	Otras empresas del grupo (Medifer/Fertisac/IGIA)	Empresas asociadas	Otras partes vinculadas (Raw Trade/Transalco)	Total
A) ACTIVO NO CORRIENTE	0	3.423.243	786.755	530.459	4.740.457
1. Inversiones financieras a largo plazo.	0	3.423.243	786.755	530.459	4.740.457
a. Instrumentos de patrimonio.	0	1.132.823	786.755	3.000	1.922.578
b. Créditos a terceros	0	2.290.419		527.459	2.817.878
B) ACTIVO CORRIENTE	28.716	2.127.245	530.220	199.222	2.885.403
1. Deudores comerciales y otras cuentas a cobrar	28.716	2.127.245	530.220	199.222	2.885.403
b. Clientes por ventas y prestación de servicios a corto plazo, de los cuales:	0	2.127.245	530.220	178.285	2.835.750
e. Otros activos financieros.	28.716		0	20.937	49.653
C) PASIVO NO CORRIENTE	0	967.367	0	0	967.367
1. Deudas a largo plazo.	0	967.367	0	0	967.367
D) PASIVO CORRIENTE	61.418	2.114.449	866.213	0	3.042.080
e. Otros pasivos financieros.	61.418		0	0	61.418
3. Acreedores comerciales y otras cuentas a pagar	0	2.114.449	866.213	0	2.980.662
b. Proveedores a corto plazo	0	2.114.449	756.513		2.870.961
c. Acreedores varios	0	0	109.701	0	109.701

Saldos pendientes con partes vinculadas en el ejercicio 2020/2021	Socios/otros vinculados	Otras empresas del grupo (Medifer/Fertisac/IGIA)	Empresas asociadas	Otras partes vinculadas (Raw Trade/Transalco)	Total
A) ACTIVO NO CORRIENTE	0	3.246.898	899.175	446.540	4.592.614
1. Inversiones financieras a largo plazo.	0	3.246.898	899.175	446.540	4.592.614
a. Instrumentos de patrimonio.	0	1.749.479	106.175	3.000	1.858.655
b. Créditos a terceros	0	1.497.419	793.000	443.540	2.733.959
B) ACTIVO CORRIENTE	21.007	763.952	51.792	554.515	1.391.266
1. Deudores comerciales y otras cuentas a cobrar	21.007	763.952	51.792	554.515	1.391.266
b. Clientes por ventas y prestación de servicios a corto plazo, de los cuales:	0	743.745	51.792	553.773	1.349.310
e. Otros activos financieros.	21.007	20.207	0	742	41.956
C) PASIVO NO CORRIENTE	0	946.630	0	0	946.630
1. Deudas a largo plazo.	0	946.630	0	0	946.630
D) PASIVO CORRIENTE	9.408	277.953	287.743	111.795	686.900
e. Otros pasivos financieros.	9.408	9.408	0	0	18.816
3. Acreedores comerciales y otras cuentas a pagar	0	277.953	287.743	111.795	677.492
b. Proveedores a corto plazo	0	277.953	233.877	111.795	623.625
c. Acreedores varios	0	0	53.867	0	53.867

Las transacciones se han realizado en condiciones de mercado. No existen otros acuerdos sobre licencias, acuerdos de financiación, compromisos en firme por opciones de compra o de venta, acuerdo de reparto de costes en relación con la producción de bienes y servicios que serán utilizados por varias partes vinculadas, acuerdos de gestión de tesorería, o acuerdos de condonación de deudas y prescripción de las mismas.

Los importes recibidos por el Consejo de Administración de la Sociedad son:

Importes recibidos por los miembros de los órganos de administración	2021 (2º semestre)	2020/2021
1. Sueldos, dietas y otras remuneraciones	58.704	117.408

No existen obligaciones contraídas en materia de pensiones o de seguros de vida respecto al Consejo de Administración. No existen operaciones respecto de aquéllos en las que exista algún tipo de garantía.

CONSTANTINO GUTIÉRREZ, S.A.

MEMORIA NORMAL DE LAS CUENTAS ANUALES DEL EJERCICIO DE 6 MESES FINALIZADO EL 31 DE DICIEMBRE DE 2021

(Expresada en euros)

En cumplimiento de lo establecido en el Real Decreto Legislativo 1/2010, de 2 de julio, por el que se aprueba el texto refundido de la Ley de Sociedades de Capital, capítulo III del Título VI (artículos 225 a 232), los Administradores manifiestan que prestan sus servicios con total lealtad al interés social, con la mayor diligencia posible, sin aprovechar en beneficio propio ni para personas a ellos vinculadas oportunidades de negocio para la Sociedad, y manifiestan asimismo que no se encuentran en situación alguna de conflicto de interés directo o indirecto con el interés de la Sociedad. Por último, manifiestan que no se dedican por cuenta propia ni ajena, al mismo, análogo o complementario género de actividad que constituye el objeto social, ni tienen participaciones directas ni indirectas en empresas con el mismo, análogo o complementario género de actividad que constituye el objeto social, excepto por lo siguiente:

- MEDIFER MEDITERRANEA DE FERTILIZANTES, S.A. de la que son socios y miembros de su Consejo de Administración;
- TRÁNSITOS ALMACENES Y CONSTRUCCIONES, S.A. (Transalco) (Otras partes vinculadas) de la que cinco de ellos son socios y miembros de su Consejo de Administración (esta Sociedad arrienda las naves industriales a la Sociedad).
- WHOLE TRADE, S.L. de la que uno de ellos es consejero secretario de Consejo de Administración;
- RAW TRADE, S.L. (Otras partes vinculadas), de la que dos de ellos socios y al mismo tiempo Presidente y Consejero secretario de Consejo de Administración;
- EXPLOTACIONES AGRICOLAS MEDIFRUT, S.L. de la que uno de ellos es Administrador Único;
- LOGISTICA DE GRANELES, S.L. de la que uno de ellos es Administrador mancomunado.
- AKRA IMPORT-EXPORT FERTILIZANTES, S.L. de la que dos de ellos son Administradores solidarios.
- COMERCIAL DE FERTILIZANTES Y PRODUCTOS AGRARIOS S.A., de la que uno de ellos es Consejero.

Primas satisfechas por seguros satisfechas para responsabilidad civil de los miembros del Consejo de Administración: 2.229 euros (año anterior: ídem).

19. Hechos posteriores al cierre

No se han producido hechos posteriores que hayan puesto de manifiesto circunstancias que ya existían en la fecha de cierre del ejercicio y que hayan supuesto la inclusión de un ajuste en las cifras contenidas en las cuentas anuales.

20. Otra información

La distribución por sexos al término del ejercicio del personal de la Sociedad, desglosado en un número suficiente de categorías y niveles es el siguiente:

CONSTANTINO GUTIÉRREZ, S.A.**MEMORIA NORMAL DE LAS CUENTAS ANUALES DEL EJERCICIO DE 6 MESES FINALIZADO EL 31 DE DICIEMBRE DE 2021****(Expresada en euros)**

Distribución del personal de la Sociedad al término del ejercicio, por categorías y sexo						
	Total (hombres)		Total (mujeres)		Total	
	2020/2021	2021 (2º sem.)	2020/2021	2021 (2º sem.)	2020/2021	2021 (2º sem.)
Administrador	2	2	0		2	2
Altos directivos (no consejeros)	1	1	0	1	1	2
Resto de personal de dirección de las empresas	3	2	1		4	2
Técnicos y profesionales científicos e intelectuales y de apoyo	2	6	0		2	6
Empleados de tipo administrativo	3	3	5	5	8	8
Comerciales, vendedores y similares	4	1			4	1
Resto de personal cualificado	23	21	0	1	23	22
Total personal al término del ejercicio	38	36	6	7	44	43

El promedio de empleados del ejercicio actual y anterior ha sido de 44,53 y 42,59 empleados, con la misma distribución por categorías que la tabla anterior.

Al cierre del ejercicio la Sociedad no mantiene empleados con discapacidad mayor o igual al 33%.

Los honorarios devengados por servicios de auditoría de cuentas por el auditor de la Sociedad ONE FIRM AUDITORES S.L.P. se muestran a continuación:

	2021 2º semestre	Ejercicio 2020/2021
Honorarios del auditor en el ejercicio		
Honorarios por auditoría de cuentas individuales	6.600	13.200
Honorarios cargados por auditoría de cuentas consolidadas	3.760	7.520
Total	10.360	20.720

La fecha de devengo es independiente de la de facturación efectiva de los servicios. No se han prestado por ellos otros servicios.

No existen otros acuerdos significativos de la empresa que no figuren en balance y sobre los que no se haya incorporado información en otra nota de la memoria ni su posible impacto financiero.

21. Información segmentada

La cifra de negocios de la Sociedad procede de la actividad de comercio de fertilizantes y otros productos para la agricultura.

La distribución de la cifra de negocios de la Sociedad por mercados geográficos se detalla en el siguiente cuadro:

Descripción del mercado geográfico	Cifra de negocios	
	2021 (2º sem)	Ej. 2020/21
Nacional, total:	34.986.276	55.011.605
Unión Europea, total:	147.192	195.272
Resto del mundo, total:	1.305.040	2.094.811
Total	36.438.509	57.301.688

CONSTANTINO GUTIÉRREZ, S.A.



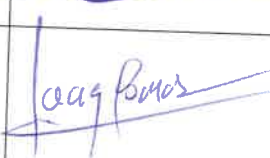



MEMORIA NORMAL DE LAS CUENTAS ANUALES DEL EJERCICIO DE 6 MESES
FINALIZADO EL 31 DE DICIEMBRE DE 2021

(Expresada en euros)

FORMULACIÓN DE LAS CUENTAS ANUALES E INFORME DE GESTIÓN
DEL EJERCICIO FINALIZADO EL 31 DE DICIEMBRE DE 2021

El Consejo de Administración de la Sociedad Constantino Gutiérrez, S.A. reunido con fecha 17 de marzo de 2022, y en cumplimiento de los requisitos establecidos en el artículo 253 de la Ley de Sociedades de capital, aprobada por Real Decreto Legislativo 1/2010, de 2 de julio, procede a formular las Cuentas Anuales del ejercicio de 6 meses terminado el 31 de diciembre de 2021, los cuales vienen constituidos por los documentos anexos que preceden a este escrito (Balance de situación, Cuenta de pérdidas y ganancias, Estado de cambios en el patrimonio neto, Estado de flujos de efectivo y Memoria) y el Informe de Gestión.

FIRMANTE

	FIRMA
Presidente: D. ALFONSO GUTIERREZ GOMEZ	
Vocales: D. ADRIAN BARRERA QUINTANA	
D. JOAQUIN GOMEZ LIZARDO	
D. ISMAEL IGNACIO BARRERA MARCO	X 
D. JOAQUIN GUTIERREZ GARCIA	
Secretario: D. JOSE VICENTE BARRERA MARCO	

CONSTANTINO GUTIÉRREZ, S.A.

INFORME DE GESTIÓN

EJERCICIO DE SEIS MESES DESDE 01/07/2021 A 31/12/2021

Con fecha 20 de octubre de 2021 la Junta General acordó el cambio de cierre del ejercicio social a 31 de diciembre (antes 30 de junio), razón por la cual el presente Informe de Gestión está referido de manera extraordinaria a un periodo de 6 meses.

La Sociedad ha elaborado sus estados financieros bajo el principio de empresa en funcionamiento, sin que exista ningún tipo de riesgo importante que pueda suponer cambios significativos en el valor de los activos o pasivos en el ejercicio siguiente. Los administradores no son conscientes de incertidumbres importantes, relativas a eventos o condiciones que puedan aportar dudas significativas sobre la posibilidad de que la empresa siga funcionando normalmente.

El Consejo de Administración de la Sociedad considera que el valor contable de los inmuebles en propiedad no supera el valor recuperable de los mismos, motivo por el cual registra deterioros en el caso de aquellas propiedades cuyo valor razonable es inferior a su valor contable.

El presente ejercicio cerrado a 31 de diciembre de 2021, y por tanto, por un periodo de 6 meses, se ha caracterizado por haberse obtenido un beneficio neto de 2,02 millones de euros, frente a los 1,17 millones del ejercicio año anterior, cerrado a 30 de junio de 2021, y por tanto por un periodo de 12 meses.

Esta mejora se debe a dos factores principales: el aumento de ventas y el mantenimiento del margen bruto derivado de una favorable situación del mercado.

Los gastos operativos (de explotación y de personal) han disminuido respecto del periodo anterior en términos relativos respecto de ventas, al haberse mantenido y haberse incrementado sustancialmente la cifra de negocio, lo cual denota una estructura de recursos adecuada. Por ello, el beneficio de explotación ha pasado de 1,58 millones a 2,57 millones.

A nivel de resultados financieros, han sido positivos debido a la favorable evolución del dólar USA.

A nivel financiero, el fondo de maniobra ha mejorado hasta los 4,52 millones positivos frente a los 3,35 millones del año anterior.

El indicador de solvencia, medido en términos de patrimonio neto sobre total pasivo, ha pasado de un 25,51% al cierre de junio 2021 a un 14,77% al 31 de diciembre de 2021, debido a un aumento del balance total por la época del año en que nos

CONSTANTINO GUTIÉRREZ, S.A.

INFORME DE GESTIÓN

EJERCICIO DE SEIS MESES DESDE 01/07/2021 A 31/12/2021

encontramos, siendo diciembre uno de los meses de mayores existencias por la preparación para la campaña siguiente, al contrario que los anteriores cierres a junio, donde la campaña fuerte estaba ya en sus horas bajas. Por ello esta disminución no es representativa al comparar cierres económicos a distintas fechas. En todo caso, consideramos que nuestra estructura patrimonial es adecuada.

El ejercicio 2022 se presenta con un fuerte incremento en los precios de los aprovisionamientos, lo que sin duda presionará los márgenes comerciales a clientes.

No hay cambios en estimaciones contables que sean significativos y afecten al ejercicio actual, o se espere que puedan afectar a los ejercicios futuros.

Dejar constancia que desde la fecha del cierre del ejercicio contable hasta el momento de la formulación de las presentes cuentas anuales, es decir, el 17 de marzo de 2022, no existen hechos de relevancia que puedan afectar a la situación económica y patrimonial de la Sociedad, previendo que para el próximo ejercicio nos encontremos en una situación de estabilidad que igualmente procure la obtención de unos resultados de explotación positivos al igual que en el presente ejercicio.

Covid-19 y conflicto en Ucrania

El impacto de la pandemia en nuestro caso no ha sido importante, habiendo incrementado la cifra de negocio y los beneficios, lo que nos tranquiliza de cara al futuro. De todas formas, el alza de precios gradual en los aprovisionamientos de materias primas es un riesgo al que estaremos atentos en 2022.

En cuanto al impacto de la crisis en Ucrania, sin duda tendrá efecto en los precios de los suministros básicos, si bien esperamos poder mitigar este nuevo riesgo con una gestión eficaz de los recursos.

La Sociedad no utiliza instrumentos financieros complejos que haya que poner de manifiesto aquí. Asimismo, no ha realizado actuación de tipo alguno en los campos de investigación y desarrollo.

Acciones propias: Durante el ejercicio 2018 se procedió a la adquisición para su posterior transmisión o amortización, de 83 acciones propias, las número 1.501 al 1.583, ambas inclusive, por un importe total de 47.039,16 euros.

CONSTANTINO GUTIÉRREZ, S.A.

INFORME DE GESTIÓN

EJERCICIO DE SEIS MESES DESDE 01/07/2021 A 31/12/2021

El periodo medio de pago a proveedores se ha situado durante el presente ejercicio 07-21/12-21 en 60,75 días frente a los 71,11 días del año anterior.

En Alicante, a 17 de Marzo de 2.022.

FIRMANTE	FIRMA
Presidente: D. ALFONSO GUTIERREZ GOMEZ DNI:21.320.521-G	
Vocales: D. ADRIAN BARRERA QUINTANA DNI:48.567.730-X	
D. JOAQUIN GOMEZ LIZARDO DNI:21.877.244-N	
D. ISMAEL IGNACIO BARRERA MARCO DNI:22.659.352-M	X 
D. JOAQUIN GUTIERREZ GARCIA DNI:48.344.343-E	
Secretario: D. JOSE VICENTE BARRERA MARCO DNI:22.663.828-L	

on +
e =
auditores .

CONSTANTINO GUTIÉRREZ, S.A.

Informe de auditoría de cuentas anuales
y del informe de gestión
del ejercicio de seis meses finalizado el 31 de diciembre de 2021

One Firm Auditores, S.L.P.
18 de marzo de 2022

INFORME DE AUDITORÍA DE CUENTAS ANUALES EMITIDO POR UN AUDITOR INDEPENDIENTE

A los accionistas de **Constantino Gutiérrez, S.A.**

Opinión

Hemos auditado las cuentas anuales de **Constantino Gutiérrez, S.A.** (la Sociedad), que comprenden el balance a 31 de diciembre de 2021, la cuenta de pérdidas y ganancias, el estado de cambios en el patrimonio neto, el estado de flujos de efectivo y la memoria correspondientes al ejercicio de seis meses terminado en dicha fecha.

En nuestra opinión, las cuentas anuales adjuntas expresan, en todos los aspectos significativos, la imagen fiel del patrimonio y de la situación financiera de la Sociedad a 31 de diciembre de 2021, así como de sus resultados y flujos de efectivo correspondientes al ejercicio de seis meses terminado en dicha fecha, de conformidad con el marco normativo de información financiera que resulta de aplicación (que se identifica en la nota 2.1 de la memoria) y, en particular, con los principios y criterios contables contenidos en el mismo.

Fundamento de la opinión

Hemos llevado a cabo nuestra auditoría de conformidad con la normativa reguladora de auditoría de cuentas vigente en España. Nuestras responsabilidades de acuerdo con dichas normas se describen más adelante en la sección Responsabilidades del auditor en relación con la auditoría de las cuentas anuales de nuestro informe.

Somos independientes de la Sociedad de conformidad con los requerimientos de ética, incluidos los de independencia, que son aplicables a nuestra auditoría de las cuentas anuales en España según lo exigido por la normativa reguladora de la actividad de auditoría de cuentas. En este sentido, no hemos prestado servicios distintos a los de la auditoría de cuentas ni han concurrido situaciones o circunstancias que, de acuerdo con lo establecido en la citada normativa reguladora, hayan afectado a la necesaria independencia de modo que se haya visto comprometida.

Consideramos que la evidencia de auditoría que hemos obtenido proporciona una base suficiente y adecuada para nuestra opinión.

Aspectos más relevantes de la auditoría

Los aspectos más relevantes de la auditoría son aquellos que, según nuestro juicio profesional, han sido considerados como los riesgos de incorrección material más significativos en nuestra auditoría de las cuentas anuales del periodo actual. Estos riesgos han sido tratados en el contexto de nuestra auditoría de las cuentas anuales en su conjunto, y en la formación de nuestra opinión sobre éstos, y no expresamos una opinión por separado sobre esos riesgos.



Valoración de Existencias

Descripción del riesgo

El balance de la Sociedad al 31 de diciembre de 2021 presenta un importe de 21,2 millones de euros en Existencias, lo que supone un 31,24% del total del activo. Este hecho está relacionado con significativos y recientes acontecimientos económicos, causados por el entorno de incremento de precios en el sector en los últimos meses, y por ello, en base a la NIA-ES 315, nos ha hecho considerarlo como un aspecto relevante de nuestra auditoría.

Respuesta de auditoría

Nuestros procedimientos de auditoría han consistido, entre otros, en la comprensión de los controles que la Sociedad tiene diseñados respecto de la valoración de las existencias. Además, hemos evaluado dicha valoración a través de diversos procedimientos de auditoría, entre los cuales destacan:

- Hemos obtenido un entendimiento de las políticas y principales controles sobre el área de valoración de existencias.
- Para una muestra de referencias hemos verificado su registro de acuerdo con las políticas e valoración de la Sociedad, comparando su valor contable con facturas de compra de proveedores.
- Hemos verificado procedimientos de valor neto de realización para identificar referencias vendidas por debajo de su precio de coste durante 2022.

El resultado de nuestro trabajo pone de manifiesto que, en general, el proceso de valoración llevado a cabo por la Dirección de la Sociedad es consistente con la documentación soporte obtenida y con las políticas contables descritas en la memoria adjunta.

Otra información: Informe de gestión

La otra información comprende exclusivamente el informe de gestión del ejercicio de 6 meses finalizado el 31 de diciembre de 2021, cuya formulación es responsabilidad de los administradores de **Constantino Gutiérrez, S.A.** y no forma parte integrante de las cuentas anuales.

Nuestra opinión de auditoría sobre las cuentas anuales no cubre el informe de gestión. Nuestra responsabilidad sobre el informe de gestión, de conformidad con lo exigido por la normativa reguladora de la actividad de auditoría de cuentas, consiste en evaluar e informar sobre la concordancia del informe de gestión con las cuentas anuales, a partir del conocimiento de la entidad obtenido en la realización de la auditoría de las citadas cuentas y sin incluir información distinta de la obtenida como evidencia durante la misma. Asimismo, nuestra responsabilidad consiste en evaluar e informar de si el contenido y presentación del informe de gestión son conformes a la normativa que resulta de aplicación. Si, basándonos en el trabajo que hemos realizado, concluimos que existen incorrecciones materiales, estamos obligados a informar de ello.

Sobre la base del trabajo realizado, según lo descrito en el párrafo anterior, la información que contiene el informe de gestión concuerda con la de las cuentas anuales del ejercicio de 6 meses finalizado el 31 de diciembre de 2021 y su contenido y presentación son conforme a la normativa que resulta de aplicación.

Responsabilidad de los administradores en relación con las cuentas anuales

Los administradores son responsables de formular las cuentas anuales adjuntas, de forma que expresen la imagen fiel del patrimonio, de la situación financiera y de los resultados de la Sociedad, de conformidad con el marco normativo de información financiera aplicable a la entidad en España, y del control interno que consideren necesario para permitir la preparación de cuentas anuales libres de incorrección material, debida a fraude o error.

En la preparación de las cuentas anuales, los administradores son responsables de la valoración de la capacidad de la Sociedad para continuar como empresa en funcionamiento, revelando, según corresponda, las cuestiones relacionadas con la empresa en funcionamiento y utilizando el principio contable de empresa en funcionamiento excepto si los administradores tienen intención de liquidar la sociedad o de cesar sus operaciones, o bien no exista otra alternativa realista.

Responsabilidades del auditor en relación con la auditoría de las cuentas anuales

Nuestros objetivos son obtener una seguridad razonable de que las cuentas anuales en su conjunto están libres de incorrección material, debida a fraude o error, y emitir un informe de auditoría que contiene nuestra opinión. Seguridad razonable es un alto grado de seguridad, pero no garantiza que una auditoría realizada de conformidad con la normativa reguladora de la actividad de auditoría de cuentas vigente en España siempre detecte una incorrección material cuando existe. Las incorrecciones pueden deberse a fraude o error y se consideran materiales si, individualmente o de forma agregada, puede preverse razonablemente que influyan en las decisiones económicas que los usuarios toman basándose en las cuentas anuales.

Como parte de una auditoría de conformidad con la normativa reguladora de la actividad de auditoría de cuentas vigente en España, aplicamos nuestro juicio profesional y mantenemos una actitud de escepticismo profesional durante toda la auditoría. También:

- Identificamos y valoramos los riesgos de incorrección material en las cuentas anuales, debida a fraude o error, diseñamos y aplicamos procedimientos de auditoría para responder a dichos riesgos y obtenemos evidencia de auditoría suficiente y adecuada para proporcionar una base para nuestra opinión. El riesgo de no detectar una incorrección material debida a fraude es más elevado que en el caso de una incorrección material debida a error, ya que el fraude puede implicar colusión, falsificación, omisiones deliberadas, manifestaciones intencionadamente erróneas, o la elusión del control interno.
- Obtenemos conocimiento del control interno relevante para la auditoría con el fin de diseñar procedimientos de auditoría que sean adecuados en función de las circunstancias, y no con la finalidad de expresar una opinión sobre la eficacia del control interno de la Entidad.
- Evaluamos si las políticas contables aplicadas son adecuadas y la razonabilidad de las estimaciones contables y la correspondiente información revelada por los administradores.
- Concluimos sobre si es adecuada la utilización, por los administradores, del principio contable de empresa en funcionamiento y, basándonos en la evidencia de auditoría

obtenida, concluimos sobre si existe o no una incertidumbre material relacionada con hechos o con condiciones que pueden generar dudas significativas sobre la capacidad de la Sociedad para continuar como empresa en funcionamiento. Si concluimos que existe una incertidumbre material, se requiere que llamemos la atención en nuestro informe de auditoría sobre la correspondiente información revelada en las cuentas anuales o, si dichas revelaciones no son adecuadas, que expresemos una opinión modificada. Nuestras conclusiones se basan en la evidencia de auditoría obtenida hasta la fecha de nuestro informe de auditoría. Sin embargo, los hechos o condiciones futuros pueden ser la causa de que la Sociedad deje de ser una empresa en funcionamiento.

- Evaluamos la presentación global, la estructura y el contenido de las cuentas anuales, incluida la información revelada, y si las cuentas anuales representan las transacciones y hechos subyacentes de un modo que logran expresar la imagen fiel.

Nos comunicamos con los administradores de **Constantino Gutiérrez, S.A.** en relación con, entre otras cuestiones, el alcance y el momento de realización de la auditoría planificados y los hallazgos significativos de la auditoría, así como cualquier deficiencia significativa del control interno que identificamos en el transcurso de la auditoría.

Entre los riesgos significativos que han sido objeto de comunicación a los administradores de la Entidad, determinamos los que han sido de la mayor significatividad en la auditoría de las cuentas anuales del periodo actual y que son, en consecuencia, los riesgos considerados más significativos.

Describimos esos riesgos en nuestro informe de auditoría salvo que las disposiciones legales o reglamentarias prohíban revelar públicamente la cuestión.

One Firm Auditores, S.L.P. (R.O.A.C. S-2352)



Vicente Miró Orozco (nº R.O.A.C. 11.326)
Socio-auditor de cuentas
18 de marzo de 2022



ONE FIRM AUDITORES,
S.L.P.

2022 Núm. 18/22/00277

SELLO CORPORATIVO: 96,00 EUR
Informe de auditoría de cuentas sujeto
a la normativa de auditoría de cuentas
española o internacional